



شاخص های خدمات مامایی در برنامه سلامت میانسالان

ردیف	کد گزارشات دوره ای	کد فعالیت کاربران	عنوان خدمت
۱	۱۱۴۲۰۵	۷۹۸۷	ارزیابی عفونت آمیزشی و ایدز
۲	۱۱۴۲۰۶	۸۱۲۱	تاریخچه باروری و یائسگی
۳	۱۱۴۲۰۷	۸۰۰۳	ارزیابی اختلال عملکرد جنسی
۴	۱۱۰۱۱۳	۷۹۹۳	خدمات یائسگی
۵	۱۱۰۱۱۴	۷۲۱۲	غربالگری و تشخیص زودهنگام سرطان پستان
۶	۱۱۰۱۱۵	۷۰۳۷	غربالگری و تشخیص زودهنگام سرطان سرویکس

فرمول نحوه محاسبه شاخص های خدمات مامایی در برنامه سلامت میانسالان

ردیف	عنوان شاخص	صورت کسر	مخرج کسر	مسیر استخراج
۱	درصد زنان میانسال دریافت کننده خدمت ارزیابی عفونت آمیزشی و ایدز	تعداد زنان میانسال (۳۰ - ۵۹ سال) که خدمت ارزیابی عفونت آمیزشی و ایدز (ماما) برای آنها انجام شده است	جمعیت زنان میانسال (۳۰ - ۵۹ سال) ثبت نام شده در سامانه سیب	گزارشات دوره ای سامانه سیب / فعالیت کاربران سامانه سیب
۲	درصد زنان میانسال دریافت کننده خدمت تاریخچه باروری و یائسگی	تعداد زنان میانسال (۳۰ - ۵۹ سال) که خدمت تاریخچه باروری و یائسگی برای آنها انجام شده است	جمعیت زنان میانسال (۳۰ - ۵۹ سال) ثبت نام شده در سامانه سیب	گزارشات دوره ای سامانه سیب / فعالیت کاربران سامانه سیب
۳	درصد زنان میانسال دریافت کننده خدمت ارزیابی اختلال عملکرد جنسی	تعداد زنان میانسال (۳۰ - ۵۹ سال) که خدمت ارزیابی اختلال عملکرد جنسی برای آنها انجام شده است	جمعیت زنان میانسال (۳۰ - ۵۹ سال) ثبت نام شده در سامانه سیب	گزارشات دوره ای سامانه سیب / فعالیت کاربران سامانه سیب
۴	درصد زنان (۴۵ تا ۵۹ سال) دریافت کننده خدمات یائسگی	تعداد زنان (۴۵ تا ۵۹ سال) که خدمت ارزیابی علائم و عوارض یائسگی (غیر پزشکی) برای آنها انجام شده است	جمعیت زنان میانسال (۴۵ - ۵۹ سال) ثبت نام شده در سامانه سیب	گزارشات دوره ای سامانه سیب / فعالیت کاربران سامانه سیب
۵	درصد زنان میانسال دریافت کننده خدمت غربالگری و تشخیص زودهنگام سرطان پستان	تعداد زنان میانسال (۳۰ - ۵۹ سال) که خدمت غربالگری و تشخیص زودهنگام سرطان پستان برای آنها انجام شده است	جمعیت زنان میانسال (۳۰ - ۵۹ سال) ثبت نام شده در سامانه سیب	گزارشات دوره ای سامانه سیب / فعالیت کاربران سامانه سیب
۶	درصد زنان میانسال دریافت کننده خدمت غربالگری و تشخیص زودهنگام سرطان سرویکس	تعداد زنان میانسال (۳۰ - ۵۹ سال) که خدمت غربالگری و تشخیص زودهنگام سرطان سرویکس برای آنها انجام شده است	جمعیت زنان میانسال (۳۰ - ۵۹ سال) ثبت نام شده در سامانه سیب	گزارشات دوره ای سامانه سیب / فعالیت کاربران سامانه سیب

نحوه استخراج اطلاعات شاخص های خدمات مامایی از مسیر گزارش های دوره ای سامانه سیب

The screenshot displays the administrative interface of the Sib system. At the top, there is a navigation bar with the following menu items: مدیریت سامانه, شبکه خدمت, جمعیت, خدمات, وقایع, داروها و اقلام, گزارشهای دوره ای, and دانشگاه علوم پزشکی و خدمات بهداشتی درمانی اصفهان. The main content area features a sidebar with the user's name 'نرگس معنوی نژاد [کارشناس سلامت میانسالان]' and a central menu for 'گزارشهای دوره ای' which includes: اداره باروری سالم, اداره سلامت مادران, اداره سلامت میانسالان (highlighted), اداره سلامت نوجوانان, جوانان و مدارس, اداره سلامت کودکان, and اداره سلامت سالمندان. Below the menu, there is a grid of data visualization widgets, each represented by a colored circle with a bar chart icon and a descriptive label. The widgets include: غربال کرونا به تفکیک تاریخ, تعداد غربال کرونا, فعالیت مراکز منتخب covid-19, تشخیص و درمان غیر پزشک به تفکیک مراکز به تفکیک, غیرپزشک, مرکز به تفکیک, تعداد خدمات کرونا, تعداد خدمات کرونا (covid-19), گزارش واکسیناسیون کرونا به تفکیک محل خدمت, گزارش واکسیناسیون کووید-19, تعداد مادران باردار ارجاع شده به بیمارستان, تعداد مادران باردار ارجاع شده به پزشک, تعداد مادران باردار غربالگری شده دارای علامت, تعداد مادران باردار غربالگری شده, وضعیت کارکرد تیم های داوطلب بسیج ملی تفکیک (تعداد), وضعیت کارکرد تیم های داوطلب بسیج ملی, and تعداد خدمات کرونا. The bottom of the page shows the Windows taskbar with the system clock at 11:21 AM on 6/27/2022 and the temperature at 92°F Sunny.

اداره سلامت میانسالان

تعداد کل میانسالان ثبت نام شده در سامانه	111796
تعداد زنان 45 تا 59 سال ثبت نام شده در سامانه	111798
جمعیت زیر گروه میانسالان	111795
تعداد افراد میانسال (59-30 سال) که تمام خدمات ارزیابی دوره ای سلامت میانسالان برای آنها انجام شده است	112472
تعداد افراد میانسال (30 تا 59 سال) که تمام خدمات شیوه زندگی سالم برای آنها انجام شده است	111786
تعداد افراد میانسال (59-30 سال) که حداقل یک خدمت ارزیابی دوره ای سلامت میانسالان برای آنها انجام شده است	113103
تعداد افراد میانسال (59-30 سال) که BMI برای آنها ثبت شده است	110103
تعداد افراد میانسال (59-30 سال) مبتلا به اضافه وزن (غیرپزشک)	110104
تعداد افراد میانسال (59-30 سال) مبتلا به چاقی (غیرپزشک)	110102
تعداد افراد میانسال (59-30 سال) مبتلا به چاقی شکمی در ارزیابی تن سنجی (غیرپزشک)	110105
تعداد افراد میانسالان (59-30 سال) به تفکیک امتیاز الگوی تغذیه	112114
تعداد افراد میانسال (59-30 سال) با الگوی نامطلوب مصرف لبنیات	114192
تعداد افراد میانسال (59-30 سال) با الگوی نامطلوب مصرف میوه	114193
تعداد افراد میانسال (59-30 سال) با الگوی نامطلوب مصرف سبزی	114194
تعداد افراد میانسال (59-30 سال) با الگوی نامطلوب مصرف نمکدان	114195

تعداد افراد میانسال (30-59 سال) که تمام خدمات ارزیابی دوره ای سلامت میانسالان برای آنها انجام شده است

نحوه محاسبه

واحد انتخاب واحد ▾ دانشگاه اصفهان

تاریخ از تاریخ 1397/01/01 تا 1397/06/31

جستجو

مجموع کل	شهر زیر 20 هزار نفر		شهر بیش از 20 هزار نفر			
	مجموع	زن	مرد	مجموع	زن	مرد
1,260	585	675	930	410	520	0
18,032	10,283	7,749	1,055	640	415	11,741
13,581	8,714	4,867	1,123	573	550	7,143
3,849	1,862	1,987	1,229	676	553	2,423
427	227	200	316	146	170	0
2,445	1,507	938	852	567	285	0
102,030	56,199	45,831	18,269	9,842	8,427	54,267

- دانشگاه اصفهان
- شبکه دهاقان
- شبکه اردستان
- شبکه تیران و کرون
- شبکه فریدونشهر
- شبکه چادگان
- شبکه اردکان
- شبکه اصفهان
- شبکه اصفهان
- شبکه خور و بیابانک
- شبکه برخ
- شبکه بونیر
- شبکه تیرا
- مجموع
- شبکه نائین
- شبکه شاهین شهر و میمه
- شبکه اصفهان 2
- شبکه شهرضا
- شبکه لنجان

تعداد افراد میانسال (30-59 سال) که تمام خدمات ارزیابی دوره ای سلامت میانسالان برای آنها انجام شده است نحوه محاسبه

جستجو

تاریخ

واحد

انتخاب واحد دانشگاه اصفهان

- از تاریخ 1397/06/31 تا 1397/01/01
- از تاریخ 1397/06/31 تا 1397/01/01**
- از تاریخ 1397/12/29 تا 1397/07/01
- از تاریخ 1397/12/29 تا 1397/01/01
- از تاریخ 1398/03/31 تا 1398/01/01
- از تاریخ 1398/06/31 تا 1398/04/01
- از تاریخ 1398/06/31 تا 1398/01/01
- از تاریخ 1398/12/29 تا 1398/07/01
- از تاریخ 1398/12/29 تا 1398/01/01
- از تاریخ 1398/12/29 تا 1398/10/01
- از تاریخ 1399/03/31 تا 1399/01/01
- از تاریخ 1399/06/31 تا 1399/04/01
- از تاریخ 1399/06/31 تا 1399/01/01
- از تاریخ 1399/09/30 تا 1399/07/01
- از تاریخ 1399/12/30 تا 1399/10/01
- از تاریخ 1399/12/30 تا 1399/07/01
- از تاریخ 1399/12/30 تا 1399/01/01

مجموع کل	شهر زیر 20 هزار نفر		
	مجموع	زن	مرد
1,260	585	675	930
18,032	10,283	7,749	1,055
13,581	8,714	4,867	1,123
3,849	1,862	1,987	1,229
427	227	200	316
2,445	1,507	938	852
102,030	56,199	45,831	18,269

واحد	مرد
شبکه اردستان	0
شبکه اصفهان 1	4,704
شبکه اصفهان 2	2,443
شبکه برخوار	1,301
شبکه بوئین و میاندشت	0
شبکه تیران و کرون	0
مجموع	23,876

نحوه استخراج اطلاعات شاخص های خدمات مامایی از مسیر فعالیت کاربران سامانه سيب

The screenshot displays the administrative dashboard of the Sib system. The interface is in Persian and features a green header with the system logo and navigation menus. A dropdown menu is open, listing various activity metrics with bar chart icons. The main content area contains a grid of 24 circular icons, each representing a different service activity metric. The bottom of the screen shows the Windows taskbar with various application icons and the system clock.

Navigation Menu:

- مدیریت سامانه
- شبکه خدمت
- جمعیت
- خدمات
- وقایع
- داروها و ارقام
- گزارشهای دوره ای
- خروج

Dropdown Menu:

- فعالیت کاربران سامانه
- توزیع خدمت در ایام هفته
- توزیع خدمت در ساعات شبانه روز
- توزیع خدمت در یک ماه گذشته
- تعداد خدمات روزانه
- وضعیت فعالیت

Main Dashboard Metrics:

موضوع	موضوع	موضوع	موضوع	موضوع	موضوع	موضوع	موضوع
غریبال کرونا به تفکیک تاریخ	تعداد غریبال کرونا	فعالیت مراکز منتخب covid-19	تشخیص و درمان غیر پز شک به تفکیک	تشخیص و درمان در مراکز به تفکیک	تشخیص و درمان کووید 19 غیر پز شک	تشخیص و درمان در مراکز منتخب covid-19	تعداد خدمات کرونا (مراکز منتخب covid-19)
گزارش واکسیناسیون کرونا به تفکیک محل خدمت	گزارش واکسیناسیون کووید-19	تعداد مادران باردار ارجاع شده به بیمارستان	تعداد مادران باردار ارجاع شده به پزشک	تعداد مادران باردار ارجاع شده به پزشک	تعداد مادران باردار غریبالگری شده دارای علامت	وضعیت کارکرد تیم های داوطلب بسیج ملی	وضعیت کارکرد تیم های داوطلب بسیج ملی به تفکیک (تعداد)
فهرست افرادی که واکسن کرونا	فهرست افراد منتظر واکسن کرونا مرحله دوم بر اساس محل پوشش	گزارش نوبت واکسیناسیون به تفکیک تاریخ	وضعیت نوبت دهی واکسیناسیون	گزارش ثبت نام در سایت سلامت به تفکیک شبکه	گزارش ثبت نام امروز در سایت سلامت به تفکیک شبکه	گزارش واکسیناسیون کرونا به تفکیک محل پوشش	

توجه

فعالیت کاربران سامانه (1155 مورد)

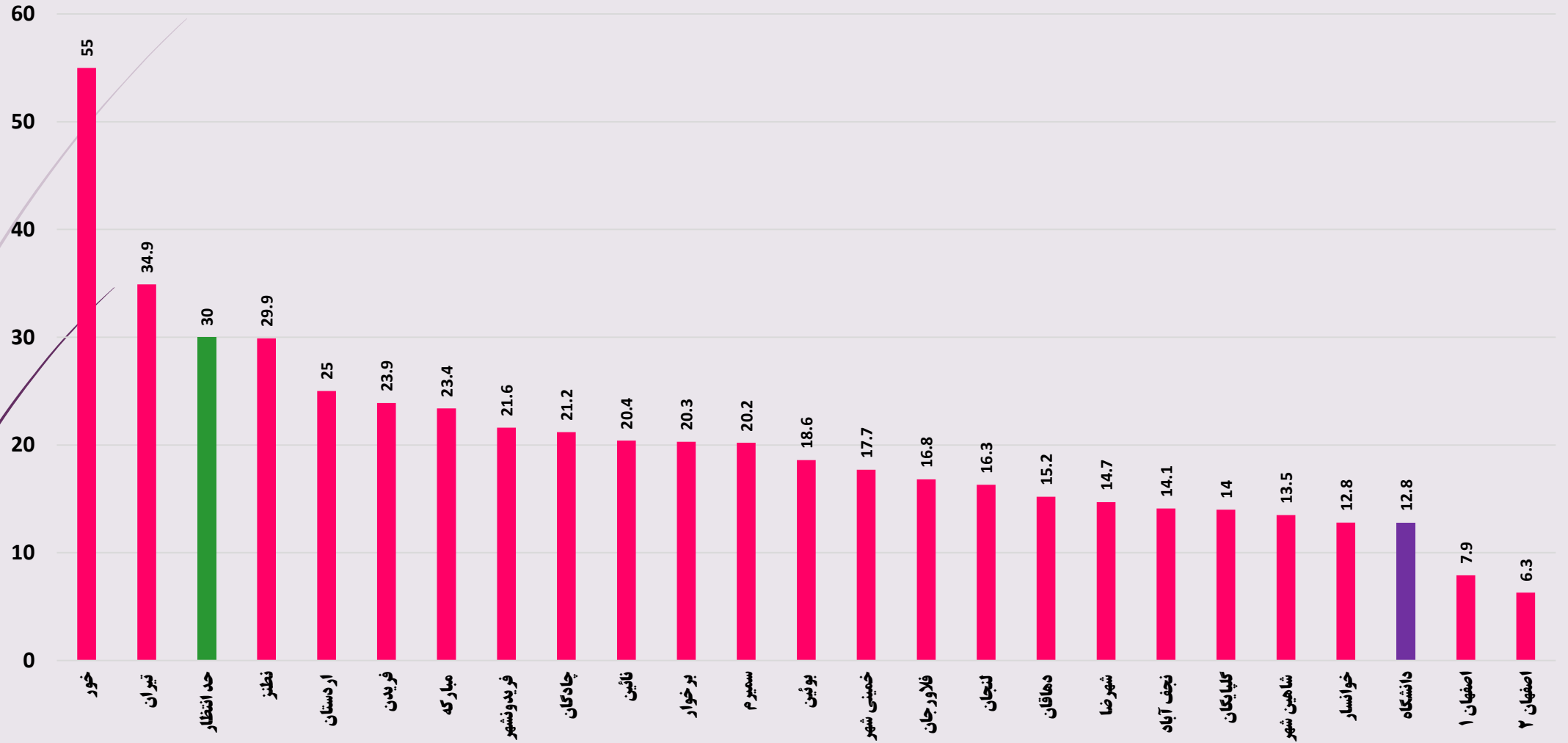
شماره ملی خدمت دهنده نقش واحد دانشگاه اصفهان انتخاب واحد نوع پوشش

جنسیت زن از تاریخ 1399/01/01 تا تاریخ 1399/12/30 گروه 31 - میانسالن (30 تا 60 سال) خدمت 1 مورد 7212 - ماما - تشخیص زودهنگام و غربالگری سرطان پستان 1 مورد

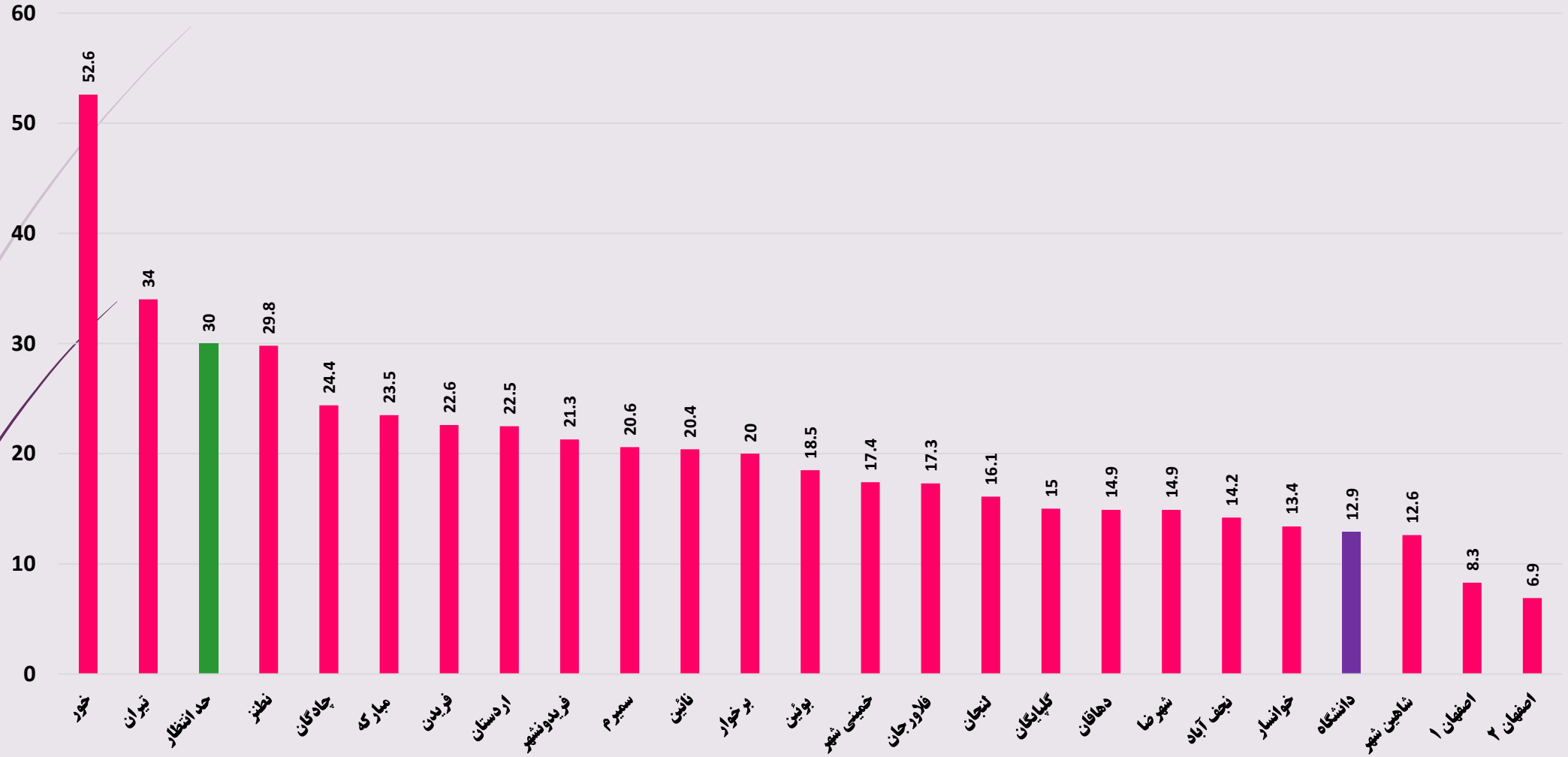
نقش های حذف شده جستجو

شماره ردیف	شماره ملی خدمت دهنده	خدمت دهنده	نقش خدمت دهنده	محل خدمت	خدمت (145877)	تعداد افراد (144478)
1	1171177658	مینا عباسی راکی	ماما	مرکز سلامت باغشاد	1	1
2	5410235169	پریچهره مؤمن زاده خولنجانی	مراقب سلامت - ماما	پایگاه سلامت لپنان	1	1
3	1270031864	آزاده نیکبخت نصرآبادی	مراقب سلامت - ماما	پایگاه سلامت نصرآباد	3	3
4	5100034149	ملیحه السادات حسینی دولت آبادی	مراقب سلامت - ماما	پایگاه سلامت راه حق - راه آهن	1	1
5	5100034149	ملیحه السادات حسینی دولت آبادی	مراقب سلامت - ماما	پایگاه سلامت قلعه شور - کیچی	2	2
6	2451400935	خدیجه فتاحی علیانی	ماما	مرکز سلامت شهید رضائیان	2	2
7	1971647446	فرزانه گاه کش	ماما	مرکز سلامت کرچ	1	1
8	0061665721	عاطفه گنجی	مراقب سلامت - ماما	پایگاه سلامت شماره یک رستمیان	1	1
9	0061665721	عاطفه گنجی	مراقب سلامت - ماما	پایگاه سلامت رستمیان	1	1
10	1289484953	فریبا عقیلی	مراقب سلامت - ماما	پایگاه سلامت آزادگان	9	9
11	1970864893	لیلا غفاری	ماما	مرکز سلامت سین	1	1

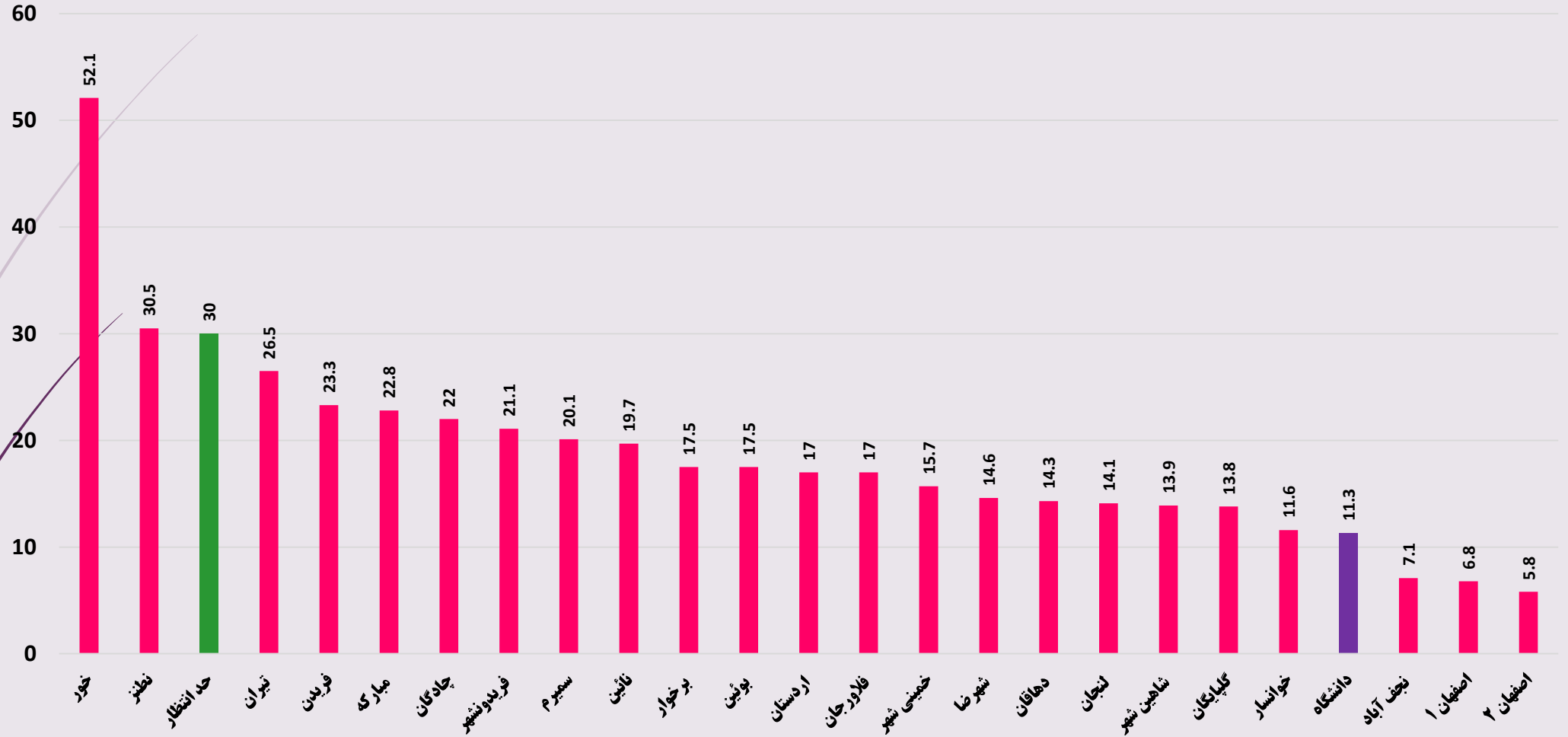
نمودار مقایسه ای شاخص تاریخچه باروری و یائسگی به تفکیک شهرستان های تابعه دانشگاه علوم پزشکی اصفهان در سال ۱۴۰۰



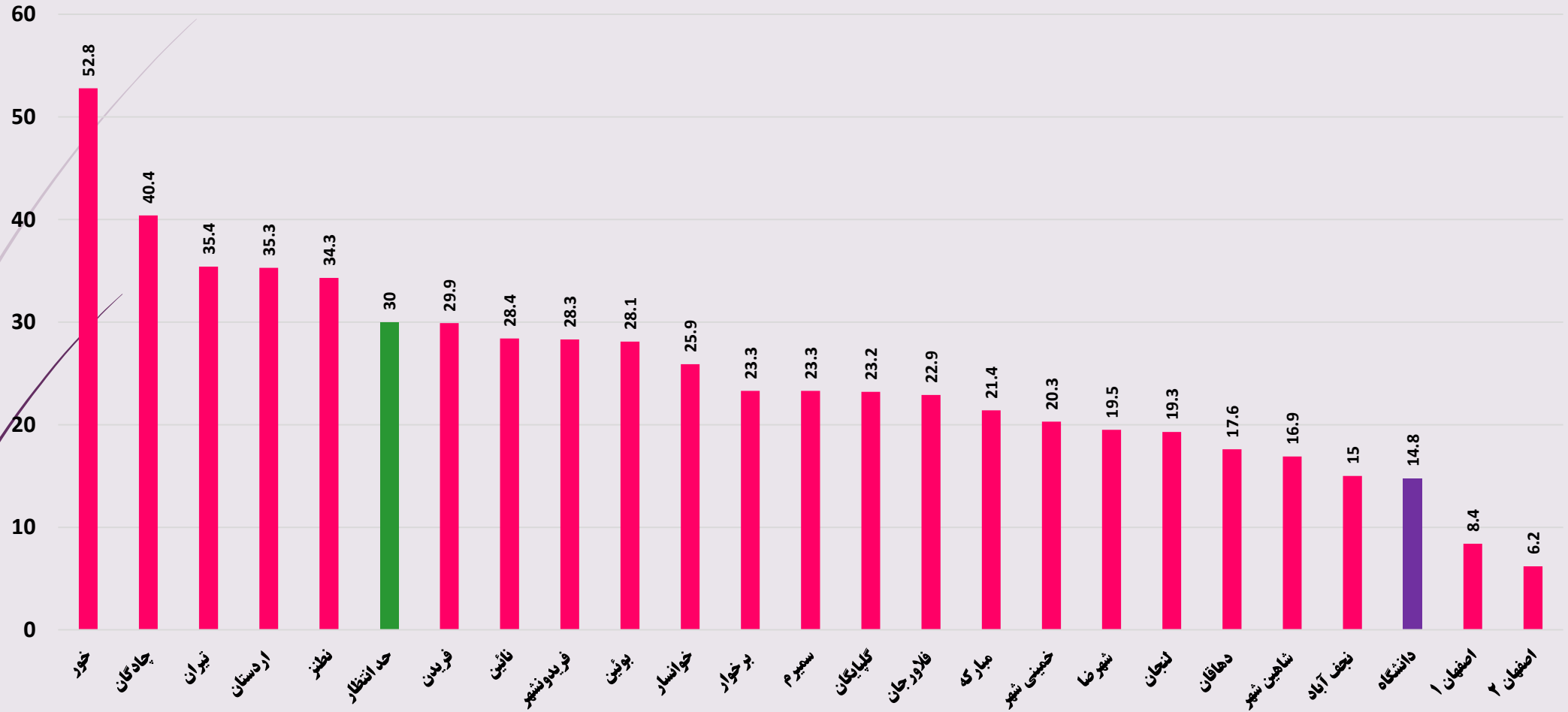
نمودار مقایسه‌ای شاخص ارزیابی اختلال عملکرد جنسی به تفکیک شهرستان‌های تابعه دانشگاه علوم پزشکی اصفهان در سال ۱۴۰۰



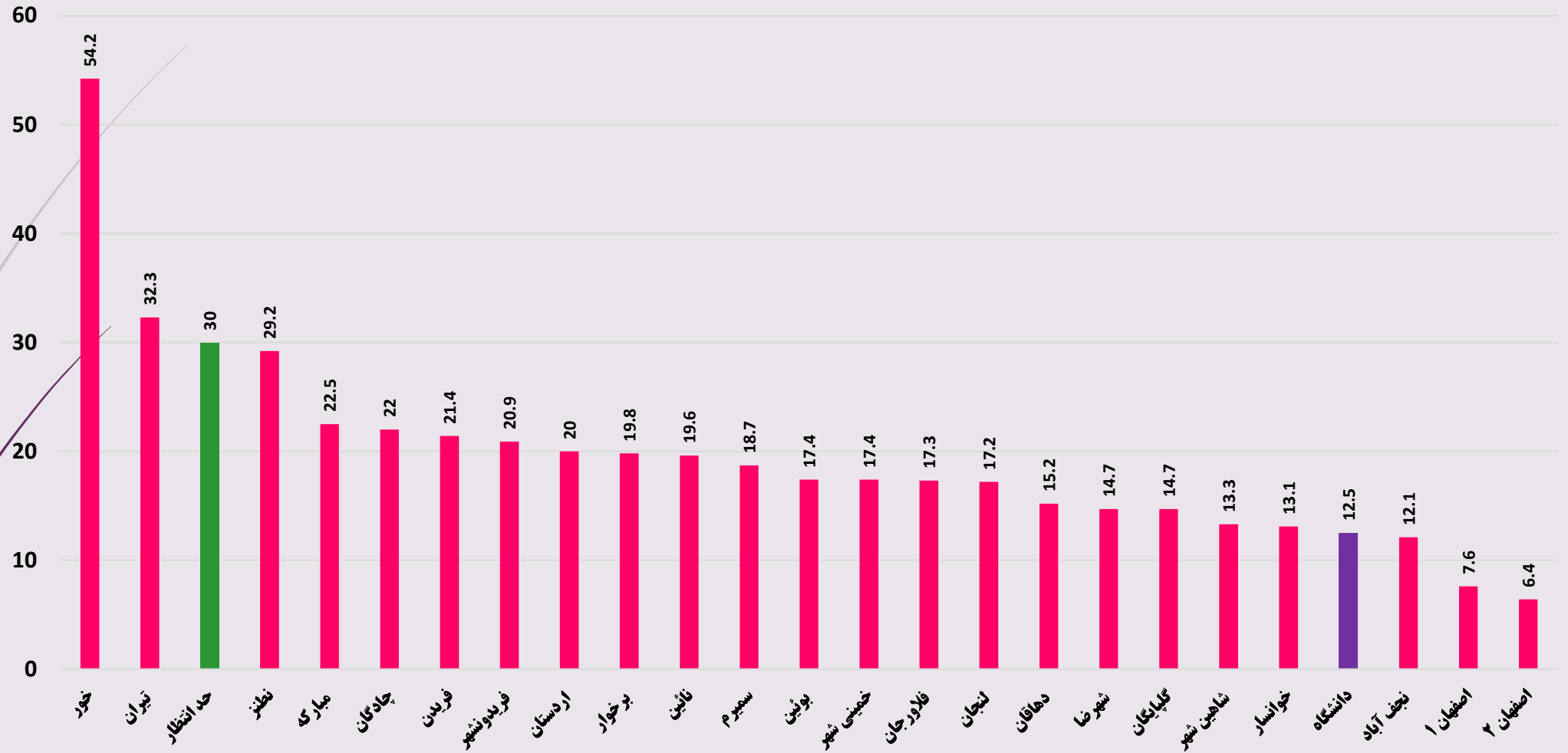
نمودار مقایسه ای شاخص ارزیابی عفونت آمیزشی و ایدز به تفکیک شهرستان های تابعه دانشگاه علوم پزشکی اصفهان در سال ۱۴۰۰



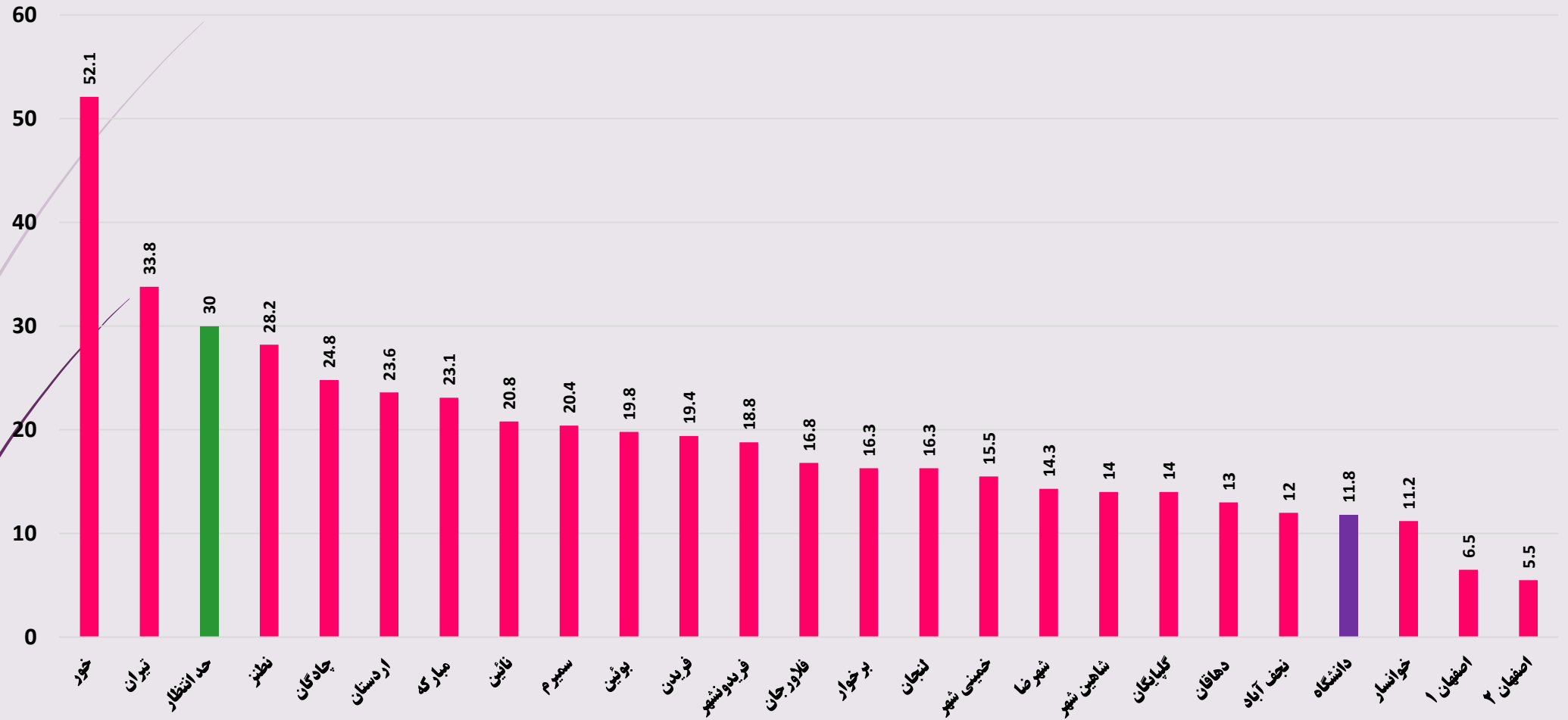
نمودار مقایسه ای شاخص غربالگری و تشخیص زودهنگام سرطان پستان به تفکیک شهرستان های تابعه دانشگاه علوم پزشکی اصفهان در سال ۱۴۰۰



نمودار مقایسه ای شاخص غربالگری و تشخیص زودهنگام سرطان سرویکس به تفکیک شهرستان های تابعه دانشگاه علوم پزشکی اصفهان در سال ۱۴۰۰



نمودار مقایسه ای شاخص خدمات یائسگی به تفکیک شهرستان های تابعه دانشگاه علوم پزشکی اصفهان در سال ۱۴۰۰



نکته

غربالگری سرطان پستان :

گروه هدف: زنان ۳۰ تا ۷۰ سال

(در شاخص غربالگری و تشخیص زودهنگام سرطان پستان برنامه سلامت میانسالان گروه هدف زنان ۳۰ تا ۵۹ سال می باشد.)

توالی ارائه خدمت: زنان زیر ۴۰ سال هر دو سال یکبار و زنان بالای ۴۰ سال، سالیانه

دستورالعمل جدید در خصوص غربالگری سرطان پستان طی نامه شماره ۹۷۸۹ مورخ ۱۴۰۰/۱۰/۹ توسط واحد مبارزه با بیماری ها ارسال شده است ولی با توجه به عدم تطابق قسمت هایی از دستورالعمل با سامانه سیب، تا اطلاع ثانوی غربالگری طبق سامانه سیب انجام گردد.

غربالگری سرطان سرویکس :

گروه هدف: زنان ۳۰ تا ۵۹ سال

توالی انجام تست پاپ اسمیر: هر پنج سال یکبار

دستورالعمل جدید در خصوص سرطان سرویکس توسط واحد مبارزه با بیماری ها متعاقبا ارسال خواهد شد.

خدمات مامایی برای کلیه زنان متاهل و مجرد ۳۰ تا ۵۹ سال قابل ارائه می باشد و مجرد بودن زنان مراجعه کننده، منعی برای دریافت

خدمت نیست. فقط انجام تست پاپ اسمیر برای زنان حداقل یکبار ازدواج کرده انجام می گردد.

نکته در خصوص رسم نمودارهای مقایسه ای و تحلیل شاخص های مربوط به خدمات مراقب سلامت / ماما در برنامه سلامت میانسالان بر اساس گزارش های دوره ای سامانه یکپارچه بهداشت (سیب)

تکمیل جدول، رسم نمودارهای مقایسه ای و تحلیل شاخص های برنامه سلامت میانسالان حتما بایستی **طبق آخرین فرمت ارسالی** از مرکز بهداشت استان انجام گردد.

جدول مربوط به تعداد / درصد شاخص های برنامه بایستی به تفکیک مراکز / پایگاه های سلامت / خانه های بهداشت تابعه شهرستان و کل زن / مرد تکمیل و سپس نمودارهای مقایسه ای به تفکیک هر شاخص رسم گردد:

نمودار مقایسه ای پوشش میانسالان دریافت کننده تمام خدمات ارزیابی دوره ای سلامت میانسالان (به تفکیک کل، زن و مرد)

نمودار مقایسه ای پوشش میانسالان دریافت کننده تمام خدمات شیوه زندگی سالم (به تفکیک کل، زن و مرد)

نمودار مقایسه ای پوشش میانسالان دریافت کننده حداقل یک خدمت ارزیابی دوره ای سلامت میانسالان (به تفکیک کل، زن و مرد)

نمودار مقایسه ای پوشش میانسالان دریافت کننده خدمت تن سنجی و ارزیابی الگوی تغذیه (به تفکیک کل، زن و مرد)

نمودار مقایسه ای پوشش میانسالان دریافت کننده خدمت ارزیابی فعالیت بدنی (به تفکیک کل، زن و مرد)

نمودار مقایسه ای پوشش میانسالان دریافت کننده خدمت بررسی مصرف دخانیات و مواد مخدر (به تفکیک کل، زن و مرد)

نمودار مقایسه ای پوشش میانسالان دریافت کننده خدمت ارزیابی سلامت روان (به تفکیک کل، زن و مرد)

نمودار مقایسه ای پوشش میانسالان دریافت کننده حداقل یک خدمت ارزیابی دوره ای سلامت میانسالان با پوشش میانسالان (به تفکیک کل، زن و مرد)

نمودار مقایسه ای شاخص تاریخچه باروری و یائسگی

نمودار مقایسه ای شاخص ارزیابی اختلال عملکرد جنسی

نمودار مقایسه ای ارزیابی عفونت آمیزشی و ایدز

نمودار مقایسه ای خدمات یائسگی

نمودار مقایسه ای غربالگری و تشخیص زودهنگام سرطان پستان

نمودار مقایسه ای غربالگری و تشخیص زودهنگام سرطان سرویکس

در کلیه نمودارها حتما **نمودار شهرستان و حد انتظار** بازه زمانی خواسته شده (فصلی / شش ماهه / سالیانه) رسم شود.

کلیه نمودارها دارای عنوان کامل باشند: نمودار مقایسه ای پوشش زنان / مردان / کل میانسالان به تفکیک مراکز / پایگاه ها / خانه های

بهداشت تابعه شهرستان در سال

پس از رسم نمودار هر شاخص به تفکیک کل / زن / مرد، گزارش تحلیل شاخص آورده شود. در مورد شاخص های کمتر از حد انتظار اعلام شده در

هر مرکز / پایگاه / خانه بهداشت، ابتدا علت مشخص و سپس اقدامات و مداخلات انجام شده در خصوص بهبود وضعیت شاخص و نتیجه آن

عنوان گردد. از عنوان نمودن جمله "**کمتر از حد انتظار**" یا "**بیشتر از حد انتظار**" / "**مطلوب**" یا "**نامطلوب**" به تنهایی و بدون ذکر علت و مداخله

جهت اصلاح و رفع علت، خودداری گردد.

نکته در خصوص ارسال نتایج به دست آمده از پایش خدمات سلامت میانسالان به تفکیک مراکز / پایگاه های سلامت و نقش فرد ارائه دهنده خدمت در واحدهای تابعه شهرستان

نقش ارائه دهنده خدمت	نقاط قوت	موارد نیازمند ارتقاء	اقدامات پیش بینی شده / مداخلات انجام شده	نتیجه مداخلات
پزشک				
ماما				
مراقب سلامت				
بهورز				

نام مرکز سلامت / پایگاه	نقاط قوت	موارد نیازمند ارتقاء	اقدامات پیش بینی شده	مداخلات انجام شده	نتیجه مداخلات
مرکز					
مرکز					
مرکز					
مرکز					

مسیر انتخاب ده علت اول مرگ افراد ۷۰-۳۰ سال به تفکیک زن و مرد بر اساس گزارش سطح ۱ در سامانه اطلاعات نظام ثبت مرگ

جدول اطلاعاتی

فیلترهای گزارش

بر اساس گروه های کلی	دکتر نقوی سطح ۱	دانشگاه محل سکونت
جنسیت	همه موارد	استان محل سکونت
ملیت	همه موارد	شهر محل سکونت
دانشگاه ثبت کننده	اصفهان	منطقه سکونت
شهرستان ثبت کننده	همه موارد	تاریخ فوت

سامانه نظام ثبت و طبقه بندی علل مرگ

داشبورد

ثبت مورد جدید

گزارشات

نمودار تفکیک سنی

نقشه تفکیک علل فوت

۱۰ علت فوت (زیر گروه ها)

۱۰ علت فوت - گروه سنی

نمودار میله ای

نمودار میله ای تفکیکی شهری

نمودار دایره ای

Activate Windows
Go to Settings to activate Windows.
گزینه های غیر ممکن

مسیر انتخاب ده علت اول مرگ افراد ۷۰-۳۰ سال به تفکیک زن و مرد بر اساس گزارش سطح ۱ در سامانه اطلاعات نظام ثبت مرگ

The screenshot shows a web application interface for the death registry system. The browser address bar displays the URL: `deathregistry.behdasht.gov.ir/DeathRecord/Rep_DataTableAge`. The user is logged in as محمد آقابابایی (m.aghatababayi) with the email address `rr@gmail.com`. The main content area is titled "جدول اطلاعاتی" (Information Table) and features a sidebar menu on the right with the following items: داشبورد (Dashboard), ثبت مورد جدید (Add New Case), گزارشات (Reports), جستجو (Search), مدیریت کاربران سیستم (System User Management), موارد تکراری (Duplicate Cases), مورد پد ثبتی (Ped Case), اطلاعات پایه (Basic Information), and تنظیمات (Settings). The main area contains a table of filters for the report, with the following columns and options:

فیلترهای گزارش	
بر اساس گروه های کلی	دکتر نقوی سطح ۱
جنسیت	همه موارد
هلیت	همه موارد
دانشگاه ثبت کننده	اصفهان
شهرستان ثبت کننده	همه موارد
دانشگاه محل سکونت	دانشگاه محل سکونت
استان محل سکونت	همه موارد
شهر محل سکونت	همه موارد
منطقه سکونت	همه موارد
تاریخ فوت	همه موارد
نوع متوفی	همه موارد
سن (لر)	همه موارد
سن (تا)	همه موارد
روز	همه موارد
ماه	همه موارد
سال	همه موارد

• به غیر از شبکه بهداشت و درمان شماره ۱ و ۲ اصفهان، سایر شهرستان ها، بایستی میزان مرگ را در **هزار نفر** از گروه سنی مرتبط محاسبه نمایند.

درخواست مکمل ویتامین D به تفکیک واحدهای تابعه و جمع کل شهرستان

• در واحدهای ارائه خدمت، توزیع مکمل ویتامین D3 به گروه هدف میانسالان به صورت ۱۰ تایی انجام گردد.

• فرمول **درخواست مکمل به صورت فصلی** به شرح ذیل می باشد:

❖ **تعداد D3 برای میانسالان در فصلی از سال گذشته که بالاترین تعداد مکمل در سامانه سیب ثبت شده $\times 1/1$ - موجودی**

مدیریت سامانه - شبکه خدمت - جمعیت - خدمات - وقایع - داروها و اقلام - گزارشهای دوره ای

دانشگاه علوم پزشکی و خدمات بهداشتی درمانی اصفهان

گزارش داروهای غیرپزشک (2 مورد)

نام دارو: D3

از تاریخ: 1400/01/01 تا: 1400/03/31

نوع منطقه: ...

واحد: دانشگاه اصفهان

سن از: 30 سال تا: 60 سال

شماره ملی خدمت دهنده: ...

جستجو

شماره ردیف	کد دارو	عنوان دارو	تعداد تجویز	تعداد کل	میانگین در هر تجویز
1	19735	قرص ویتامین D3 - 1000 واحدی TABLET1000 IU	6863	269615	39
2	10166	ویتامین D3 [iU] CAPSULE50000	127475	629119	4

• فرمول **برآورد مکمل برای کل سال** به شرح ذیل می باشد:

• **تعداد D3 برای میانسالان در فصلی از سال گذشته که بالاترین تعداد مکمل در سامانه سیب ثبت شده $\times 1/1 \times 4$** (در محاسبه برآورد مکمل ویتامین D برای کل سال، نیاز به کسر موجودی نیست)

لیست کمبودها و نواقص تجهیزات اتاق مامایی به تفکیک واحدهای تابعه شهرستان - سال ۱۴۰۱

ردیف	نام تجهیزات	عدم موجودی نام پایگاه / خانه بهداشت	نیازمند تعمیر نام پایگاه / خانه بهداشت	نیازمند تعویض نام پایگاه / خانه بهداشت
۱	تخت ژنیکولوژی			
۲	چهار پایه جلوی تخت			
۳	چراغ پایه دار			
۴	تخت معاینه			
۵	پاراوان تلسکوپی			
۶	ترالی			
۷	سطل زباله پدال دار (استیل)			
۸	دستگاه فشار سنج			
۹	گوشی پزشکی			
۱۰	بیکس یا دیش درب دار			
۱۱	پنس چیتل فورسپس و جار			
۱۲	جعبه نگهداری لام			
۱۳	چراغ قوه			
۱۴	باطری			
۱۵	قلم الماس یا ماژیک			
۱۶	فیکساتور			
۱۷	اسپاچولا			
۱۸	لام			
۱۹	دستکش یکبار مصرف			
۲۰	دستکش لاتکس			
۲۱	ملحفه یکبار مصرف			
۲۲	اسپکولوم یکبار مصرف			
۲۳	سرم شستشو			
۲۴	پنبه یا سوآپ			
۲۵	ماده ضد عفونی کننده دست			

لیست کمبودها و نواقص تجهیزات اتاق مراقب سلامت / بهورز به تفکیک واحدهای تابعه شهرستان سال ۱۴۰۱

ردیف	نام تجهیزات	عدم موجودی نام پایگاه / خانه بهداشت	نیازمند تعمیر نام پایگاه / خانه بهداشت	نیازمند تعویض نام پایگاه / خانه بهداشت
۱	ترازوی بزرگسال قدسنج دار (یا ترازوی پرتابل و قدسنج)			
۲	فشارسنج بزرگسال			
۳	گوشی پزشکی			
۴	گلوکومتر			
۵	دستگاه لیپید پرو			
۶	کمد دارویی			
۷	متر نواری			
۸	وزنه شاهد ۲ کیلویی			
۹	کیت انجام تست فیت			

نحوه محاسبه پیشرفت برنامه عملیاتی سلامت میانسالان

مخرج کسر	صورت کسر	عنوان	
کل فعالیت های سه ماهه / شش ماهه	تعداد فعالیت های انجام شده در سه ماهه / شش ماهه	درصد فعالیت های انجام شده (جاری، مداخله ای، پیش بینی نشده)	درصد انجام کار
کل فعالیت های مداخله ای سال	تعداد فعالیت های مداخله ای انجام شده در سه ماهه / شش ماهه	درصد پیشرفت فعالیت های مداخله ای	درصد پیشرفت برنامه عملیاتی
کل فعالیت های جاری سال	تعداد فعالیت های جاری انجام شده در سه ماهه / شش ماهه	درصد پیشرفت فعالیت های جاری	
کل فعالیت های جاری و مداخله ای سال	تعداد فعالیت های جاری و مداخله ای انجام شده در سه ماهه / شش ماهه	درصد کلی پیشرفت برنامه عملیاتی	
کل فعالیت های انجام شده در سه / شش ماهه	تعداد فعالیت های پیش بینی نشده انجام شده در سه ماهه / شش ماهه	سهم فعالیت های پیش بینی نشده از کل فعالیت ها	سهم فعالیت های اجرایی به تفکیک جاری، پیش بینی شده و پیش بینی نشده
کل فعالیت های انجام شده در سه / شش ماهه	تعداد فعالیت های مداخله ای انجام شده در سه ماهه / شش ماهه	سهم فعالیت های مداخله ای از کل فعالیت ها	
کل فعالیت های انجام شده در سه / شش ماهه	تعداد فعالیت های جاری انجام شده در سه ماهه / شش ماهه	سهم فعالیت های جاری از کل فعالیت ها	



ردیف	فهرست دستورالعمل های پیشگیری از سرطان پستان – برنامه سلامت میانسالان	شماره و تاریخ نامه ارسالی
۱	دستورالعمل اجرایی پیشگیری از سرطان پستان	۹۱/۵/۸ - ۵۸۰۱
۲	بسته خدمتی پیشگیری از سرطان پستان در سطح اول	۹۱/۵/۲۳ - ۶۲۱۵
۳	پاسخ به سوالات رایج طرح ملی کنترل سرطان پستان	۹۱/۶/۱۸ - ۶۹۴۳
۴	نحوه ثبت و گزارشدهی طرح ملی کنترل سرطان پستان	۹۱/۶/۲۳ - ۷۰۸۸
۵	عدم کاربرد Breast light در تشخیص سرطان پستان	۹۲/۲/۱۸ - ۱۱۰۸
۶	نحوه برخورد با دردهای پستانی	۹۲/۳/۸ - ۱۷۷۶
۷	نحوه برخورد با توده های پستانی	۹۲/۳/۸ - ۱۷۹۱
۸	نحوه برخورد با بیماری های خوش خیم پستان	۹۲/۳/۸ - ۱۱۷۲
۹	اندیکاسیون های ارجاع در برنامه کنترل سرطان پستان	۹۲/۳/۸ - ۱۱۷۱
۱۰	واژه شناسی ماموگرافی و سونوگرافی پستان	۹۲/۶/۱۶ - ۴۷۶۷

ردیف	فهرست دستورالعمل های پیشگیری از سرطان سرویکس- برنامه سلامت میانسالان	شماره و تاریخ نامه ارسالی
۱	دستورالعمل اجرایی برنامه پیشگیری از سرطان سرویکس	۹۱/۲/۴-۲۸۳۰
۲	تعرفه پاپ اسمیر در سال ۱۳۹۱	۹۱/۸/۲۱-۸۵۷۷
۳	آخرین تعرفه دولتی مصوب سال ۱۳۹۱	۹۱/۱۰/۲۰-۱۰۲۶۵
۴	دستورالعمل تفسیر گزارش پاپ اسمیر	۹۱/۱۲/۲۳-۱۲۲۳۵
۵	تعرفه دولتی مصوب سال ۱۳۹۲	۹۲/۴/۲-۲۴۲۶
۶	نحوه برخورد با تغییرات خوش خیم سرویکس براساس گزارش پاپ اسمیر	۹۲/۶/۲۴-۴۹۸۶
۷	آخرین تعرفه دولتی مصوب سال ۱۳۹۳	۹۳/۵/۶-۳۶۱۲/۶

منابع آموزشی

-	کتابچه های شیوه زندگی سالم در میانسالان - مجموعه ۵ جلدی
-	کتابچه های خودمراقبتی - مجموعه ۶ جلدی
۹۷/۱۰/۲۶-۱۰۶۳۷	یائسگی بلوغ اندیشه و تجربه
۹۸/۲/۲۲-۱۴۷۰	مشاوره برای تغییر رفتار سلامت - از مجموعه کتاب های شیوه زندگی سالم میانسالان - جلد ۱
۹۸/۲/۲۲-۱۴۷۰	فعالیت جسمانی میانسالان همراه با CD - از مجموعه کتاب های شیوه زندگی سالم میانسالان - جلد ۲
۹۹/۲/۲۰-۱۴۸۴	فایل الکترونیکی کتاب HPV
۹۹/۳/۷-۲۱۵۶	HPV
۹۹/۱۱/۱۳-۱۱۵۸۶	مشاوره برای تغییر رفتار سلامت (SOC) - از مجموعه کتاب های شیوه زندگی سالم میانسالان - جلد ۳
۹۹/۱۲/۲۶-۱۳۳۴۷	فایل pdf کتاب مشاوره برای تغییر رفتار سلامت (SOC) - از مجموعه کتاب های شیوه زندگی سالم میانسالان - جلد ۳
۹۹/۳/۷-۲۱۵۶	پوستر و CD هرم فعالیت بدنی و تمرینات ورزشی
۹۹/۷/۷-۷۰۶۲	فایل الکترونیکی پوستر ورزش در محل کار اداری
۹۹/۵/۶-۴۵۷۲	فایل الکترونیکی اختلالات کف لگن
۱۴۰۰/۵/۳-۴۲۸۴	فیلم تن سنجی (نحوه اندازه گیری صحیح قد، وزن و دور کمر در منزل)
۱۴۰۰/۸/۵-۷۳۳۶	CD نحوه صحیح نمونه گیری تست پاپ اسمیر
۱۴۰۰/۱۲/۱۶-۱۲۲۹۵	CD خودمراقبتی و مهارت های مامایی

سایر موارد

شماره و تاریخ نامه ارسالی	عنوان
۹۳/۱۲/۲۶-۲۰۳۴۲	دستورالعمل مگادوز ویتامین D3
۹۷/۳/۶-۲۰۴۰	آئین نامه کمیته کاهش مرگ و میر زودهنگام گروه سنی ۳۰ تا ۷۰ سال
۹۹/۲/۱۴-۱۲۶۳	شیوه زندگی سالم میانسالان در دوران اپیدمی کرونا ملاحظات برنامه سلامت میانسالان در گام دوم همه گیری کووید-۱۹
۱۴۰۰/۱/۲۳ - ۴۲۳	دریافت فیلم آموزشی «نحوه اندازه گیری فشارخون» و «نحوه اندازه گیری قندخون با گلوکومتر» از سایت معاونت بهداشتی استان
۱۴۰۰/۲/۴-۸۵۴	فایل اکسل ارجاع سطح دو ماما
۱۴۰۰/۴/۱-۲۹۷۲	فرمت تهیه گزارش تحلیل مرگ و میر گروه سنی ۳۰ تا ۷۰ سال
۱۴۰۰/۷/۱۲-۶۷۱۱	دستورالعمل نحوه استخراج شاخص های کووید-۱۹ تا اطلاع ثانوی
۱۴۰۰/۴/۱۱-۳۶۴۶	دستورالعمل چک لیست مهارت عملی ماما



➤ آدرس ایمیل برنامه سلامت میانسالان مرکز بهداشت استان:

esfahanmiddleage@gmail.com ➤

➤ آدرس مسیر آپارات:

<https://www.aparat.com/u/aulfz>

مسیر دسترسی به فایل ها و دستورات عمل های برنامه سلامت میانسالان در سایت معاونت بهداشتی استان

Chargoon Didgah | sample | دانشگاه علوم پزشکی اصفهان | Not secure | phc.mui.ac.ir


شهروندان | دانش آموختگان | کارکنان | هیات علمی | دانشجویان

برنامه واکسیناسیون | خدمات معاونت بهداشت | سایت قدیم | واحدها | حوزه مدیریت

دانشگاه علوم پزشکی اصفهان | معاونت بهداشتی و مرکز بهداشت استان

تولید ۱۴ سال پیشیبانی مانع زردایی

روابط عمومی مرکز بهداشت استان اصفهان



برای مشاهده واحد مورد نظر بر روی سر گروه واحد کلیک کنید



معاونت فنی

معاونت اجرایی

واحد های فنی



مطالب گروه سلامت جمعیت و خانواده

مطالب گروه سلامت جمعیت و خانواده



مدیر گروه سلامت خانواده و جمعیت
واحد باروری سالم و جمعیت
واحد مادران
واحد نوزادان و کودکان
واحد میانسالان
واحد سالمندان
<input type="checkbox"/> مطالب گروه سلامت جمعیت و خانواده

صفحه دریافت مطالب واحد سلامت میانسالان

صفحه دریافت مطالب واحد سلامت میانسالان



فایل های مربوط به واحد سلامت میانسالان



دستور العمل های واحد سلامت میانسالان



مناسبت های ملی برنامه سلامت میانسالان

هفته ملی سلامت بانوان ایران

۳۰ - ۲۴ مهر ماه هر سال

هفته ملی سلامت مردان ایران

۷ - ۱ اسفند ماه هر سال

هفته جهانی سلامت مردان

۱۴ - ۲۰ ژوئن مصادف با ۲۴ - ۳۰ خرداد ماه

از تمام صفاتی که برای پرورش جسم و جان شما سودمند است هیچ یک به اندازه عزم و اراده نیست،

جمله می "من میتوانم" جمله ایست که از اراده قوی سرچشمه می گیرد،

کسی که دارای عزم راسخ است جهان را مطابق میل خود عوض می کند.

با تشکر
از
توجه شما