

برنامه سلامت میانسالان
معاونت بهداشتی دانشگاه علوم پزشکی اصفهان
آذر ماه سال ۱۴۰۰



شاخص های خدمات مامایی

شاخص های خدمات مامایی برنامه سلامت میانسالان

ردیف	کد گزارشات دوره ای	کد فعالیت کاربران	عنوان خدمت
۱	۱۱۴۲۰۵	۷۹۸۷	ارزیابی عفونت آمیزشی و ایدز
۲	۱۱۴۲۰۶	۸۱۲۱	تاریخچه باروری و یائسگی
۳	۱۱۴۲۰۷	۸۰۰۳	ارزیابی اختلال عملکرد جنسی
۴	۱۱۰۱۱۳	۷۹۹۳	ارزیابی علائم و عوارض یائسگی (غیر پزشکی)
۵	—	۷۲۱۲	غربالگری و تشخیص زودهنگام سرطان پستان
۶	—	۷۰۳۷	غربالگری و تشخیص زودهنگام سرطان سرویکس

فرمول نحوه استخراج شاخص های خدمات مامایی در برنامه سلامت میانسالان

ردیف	عنوان شاخص	صورت کسر	مخرج کسر	مسیر استخراج
۱	درصد زنان میانسال دریافت کننده خدمت ارزیابی عفونت آمیزشی و ایدز	تعداد زنان میانسال (۳۰ - ۵۹ سال) که خدمت ارزیابی عفونت آمیزشی و ایدز (ماما) برای آنها انجام شده است	جمعیت زنان میانسال (۳۰ - ۵۹ سال) ثبت نام شده در سامانه سیب	گزارشات دوره ای سامانه سیب / فعالیت کاربران سامانه سیب
۲	درصد زنان میانسال دریافت کننده خدمت تاریخچه باروری و یائسگی	تعداد زنان میانسال (۳۰ - ۵۹ سال) که خدمت تاریخچه باروری و یائسگی برای آنها انجام شده است	جمعیت زنان میانسال (۳۰ - ۵۹ سال) ثبت نام شده در سامانه سیب	گزارشات دوره ای سامانه سیب / فعالیت کاربران سامانه سیب
۳	درصد زنان میانسال دریافت کننده خدمت ارزیابی اختلال عملکرد جنسی	تعداد زنان میانسال (۳۰ - ۵۹ سال) که خدمت ارزیابی اختلال عملکرد جنسی برای آنها انجام شده است	جمعیت زنان میانسال (۳۰ - ۵۹ سال) ثبت نام شده در سامانه سیب	گزارشات دوره ای سامانه سیب / فعالیت کاربران سامانه سیب
۴	درصد زنان (۴۵ تا ۵۹ سال) دریافت کننده خدمت ارزیابی علائم و عوارض یائسگی (غیر پزشکی)	تعداد زنان (۴۵ تا ۵۹ سال) که خدمت ارزیابی علائم و عوارض یائسگی (غیر پزشکی) برای آنها انجام شده است	جمعیت زنان میانسال (۴۵ - ۵۹ سال) ثبت نام شده در سامانه سیب	گزارشات دوره ای سامانه سیب / فعالیت کاربران سامانه سیب
۵	درصد زنان میانسال دریافت کننده خدمت غربالگری و تشخیص زودهنگام سرطان پستان	تعداد زنان میانسال (۳۰ - ۵۹ سال) که خدمت غربالگری و تشخیص زودهنگام سرطان پستان برای آنها انجام شده است	جمعیت زنان میانسال (۳۰ - ۵۹ سال) ثبت نام شده در سامانه سیب	فعالیت کاربران سامانه سیب
۶	درصد زنان میانسال دریافت کننده خدمت غربالگری و تشخیص زودهنگام سرطان سرویکس	تعداد زنان میانسال (۳۰ - ۵۹ سال) که خدمت غربالگری و تشخیص زودهنگام سرطان سرویکس برای آنها انجام شده است	جمعیت زنان میانسال (۳۰ - ۵۹ سال) ثبت نام شده در سامانه سیب	فعالیت کاربران سامانه سیب

اداره سلامت میانسالان

تعداد کل میانسالان ثبت نام شده در سامانه	111796
تعداد زنان 45 تا 59 سال ثبت نام شده در سامانه	111798
جمعیت زیر گروه میانسالان	111795
تعداد افراد میانسال (59-30 سال) که تمام خدمات ارزیابی دوره ای سلامت میانسالان برای آنها انجام شده است	112472
تعداد افراد میانسال (30 تا 59 سال) که تمام خدمات شیوه زندگی سالم برای آنها انجام شده است	111786
تعداد افراد میانسال (59-30 سال) که حداقل یک خدمت ارزیابی دوره ای سلامت میانسالان برای آنها انجام شده است	113103
تعداد افراد میانسال (59-30 سال) که BMI برای آنها ثبت شده است	110103
تعداد افراد میانسال (59-30 سال) مبتلا به اضافه وزن (غیر پز شک)	110104
تعداد افراد میانسال (59-30 سال) مبتلا به چاقی (غیر پز شک)	110102
تعداد افراد میانسال (59-30 سال) مبتلا به چاقی شکمی در ارزیابی تن سنجی (غیر پز شک)	110105
تعداد افراد میانسالان (59-30 سال) به تفکیک امتیاز الگوی تغذیه	112114
تعداد افراد میانسال (59-30 سال) با الگوی نامطلوب مصرف لبنیات	114192
تعداد افراد میانسال (59-30 سال) با الگوی نامطلوب مصرف میوه	114193
تعداد افراد میانسال (59-30 سال) با الگوی نامطلوب مصرف سبزی	114194
تعداد افراد میانسال (59-30 سال) با الگوی نامطلوب مصرف نمکدان	114195

تعداد افراد میانسال (30-59 سال) که تمام خدمات ارزیابی دوره ای سلامت میانسالان برای آنها انجام شده است **نحوه محاسبه** ?

واحد انتخاب واحد ▾ دانشگاه اصفهان

از تاریخ 1397/01/01 تا 1397/06/31 جستجو

مجموع کل	شهر زیر 20 هزار نفر			شهر بیش از 20 هزار نفر		
	مجموع	زن	مرد	مجموع	زن	مرد
1,260	585	675	930	410	520	0
18,032	10,283	7,749	1,055	640	415	11,741
13,581	8,714	4,867	1,123	573	550	7,143
3,849	1,862	1,987	1,229	676	553	2,423
427	227	200	316	146	170	0
2,445	1,507	938	852	567	285	0
102,030	56,199	45,831	18,269	9,842	8,427	54,267

- دانشگاه اصفهان
- شبکه دهاقان
- شبکه اردستان
- شبکه تیران و کرون
- شبکه فریدونشهر
- شبکه چادگان
- شبکه اردکان
- شبکه اصفهان
- شبکه اصفهان
- شبکه خور و بیابانک
- شبکه برخ
- شبکه بونیر
- شبکه تیرا
- مجموع
- شبکه نائین
- شبکه شاهین شهر و میمه
- شبکه اصفهان 2
- شبکه شهرضا
- شبکه لنجان

خروج

مدیریت سامانه ▾ شبکه خدمت ▾ جمعیت ▾ خدمات ▾ وقایع ▾ داروها و اقلام ▾ گزارشهای دوره ای ▾

نرگس معنوی نژاد [کارشناس سلامت میانسالان]

دانشگاه علوم پزشکی و خدمات بهداشتی درمانی اصفهان ▾

نحوه محاسبه

تعداد افراد میانسال (30-59 سال) که تمام خدمات ارزیابی دوره ای سلامت میانسالان برای آنها انجام شده است

واحد انتخاب واحد دانشگاه اصفهان

تاریخ

از تاریخ 1397/06/31 تا 1397/01/01

از تاریخ 1397/06/31 تا 1397/01/01

از تاریخ 1397/12/29 تا 1397/07/01

از تاریخ 1397/12/29 تا 1397/01/01

از تاریخ 1398/03/31 تا 1398/01/01

از تاریخ 1398/06/31 تا 1398/04/01

از تاریخ 1398/06/31 تا 1398/01/01

از تاریخ 1398/12/29 تا 1398/07/01

از تاریخ 1398/12/29 تا 1398/01/01

از تاریخ 1398/12/29 تا 1398/10/01

از تاریخ 1399/03/31 تا 1399/01/01

از تاریخ 1399/06/31 تا 1399/04/01

از تاریخ 1399/06/31 تا 1399/01/01

از تاریخ 1399/09/30 تا 1399/07/01

از تاریخ 1399/12/30 تا 1399/10/01

از تاریخ 1399/12/30 تا 1399/07/01

از تاریخ 1399/12/30 تا 1399/01/01

مجموع کل	شهر زیر 20 هزار نفر		
	مجموع	زن	مرد
1,260	585	675	930
18,032	10,283	7,749	1,055
13,581	8,714	4,867	1,123
3,849	1,862	1,987	1,229
427	227	200	316
2,445	1,507	938	852
102,030	56,199	45,831	18,269

واحد	مرد	مجموع
شبکه اردستان	0	
شبکه اصفهان 1	4,704	
شبکه اصفهان 2	2,443	
شبکه برخوار	1,301	
شبکه بوئین و میاندشت	0	
شبکه تیران و کرون	0	
مجموع	23,876	-

استخراج اطلاعات شاخص های خدمات مامایی از مسیر فعالیت کاربران سامانه سیب

The screenshot shows the admin dashboard of the Sib system. The browser address bar displays `sib.mui.ac.ir/admin/dashboard`. The dashboard header includes the Sib logo and navigation menus for 'مدیریت سامانه', 'شبکه خدمت', 'جمعیت', 'خدمات', 'وقایع', 'داروها و ارقام', and 'گزارشهای دوره ای'. A dropdown menu is open, listing several metrics with bar chart icons: 'فعالیت کاربران سامانه', 'توزیع خدمت در ایام هفته', 'توزیع خدمت در ساعات شبانه روز', 'توزیع خدمت در یک ماه گذشته', 'تعداد خدمات روزانه', and 'وضعیت فعالیت'. The main content area features a grid of 24 circular icons, each representing a different metric. The metrics are organized into three rows and eight columns. The first row includes: 'غریبال کرونا به تفکیک تاریخ', 'تعداد غریبال کرونا', 'فعالیت مراکز منتخب covid-19', 'تشخیص و درمان غیر پزشک به تفکیک', 'تشخیص و درمان مراکز به تفکیک', 'تشخیص و درمان کووید 19 غیر پزشک', 'تشخیص و درمان مراکز منتخب covid-19', and 'تعداد خدمات کرونا (مراکز منتخب covid-19)'. The second row includes: 'گزارش واکسیناسیون کرونا به تفکیک محل خدمت', 'گزارش واکسیناسیون کووید-19', 'تعداد مادران باردار ارجاع شده به بیمارستان', 'تعداد مادران باردار ارجاع شده به پزشک', 'تعداد مادران باردار غریبالگری شده دارای علامت', 'تعداد مادران باردار غریبالگری شده', 'وضعیت کارکرد تیم های داوطلب بسیج ملی', and 'وضعیت کارکرد تیم های داوطلب بسیج ملی به تفکیک (تعداد)'. The third row includes: 'فهرست افرادی که واکسن کرونا', 'فهرست افراد منتظر واکسن کرونا مرحله دوم بر اساس محل پوشش', 'گزارش نوبت واکسیناسیون به تفکیک تاریخ', 'وضعیت نوبت دهی واکسیناسیون', 'گزارش ثبت نام در سایت سلامت به تفکیک شبکه', 'گزارش ثبت نام امروز در سایت سلامت به تفکیک شبکه', and 'گزارش واکسیناسیون کرونا به تفکیک محل پوشش'. The Windows taskbar at the bottom shows the system time as 9:44 AM on 1399/04/09.

توجه

فعالیت کاربران سامانه (1155 مورد)

شماره ملی خدمت دهنده نقش واحد نوع پوشش

... انتخاب واحد دانشگاه اصفهان ...

جنسیت از تاریخ تا تاریخ گروه خدمت 1 مورد

زن 1399/01/01 1399/12/30 31 - میانسالان (30 تا 60 سال) 7212 - ماما - تشخیص زودهنگام و غربالگری سرطان پستان 1 مورد

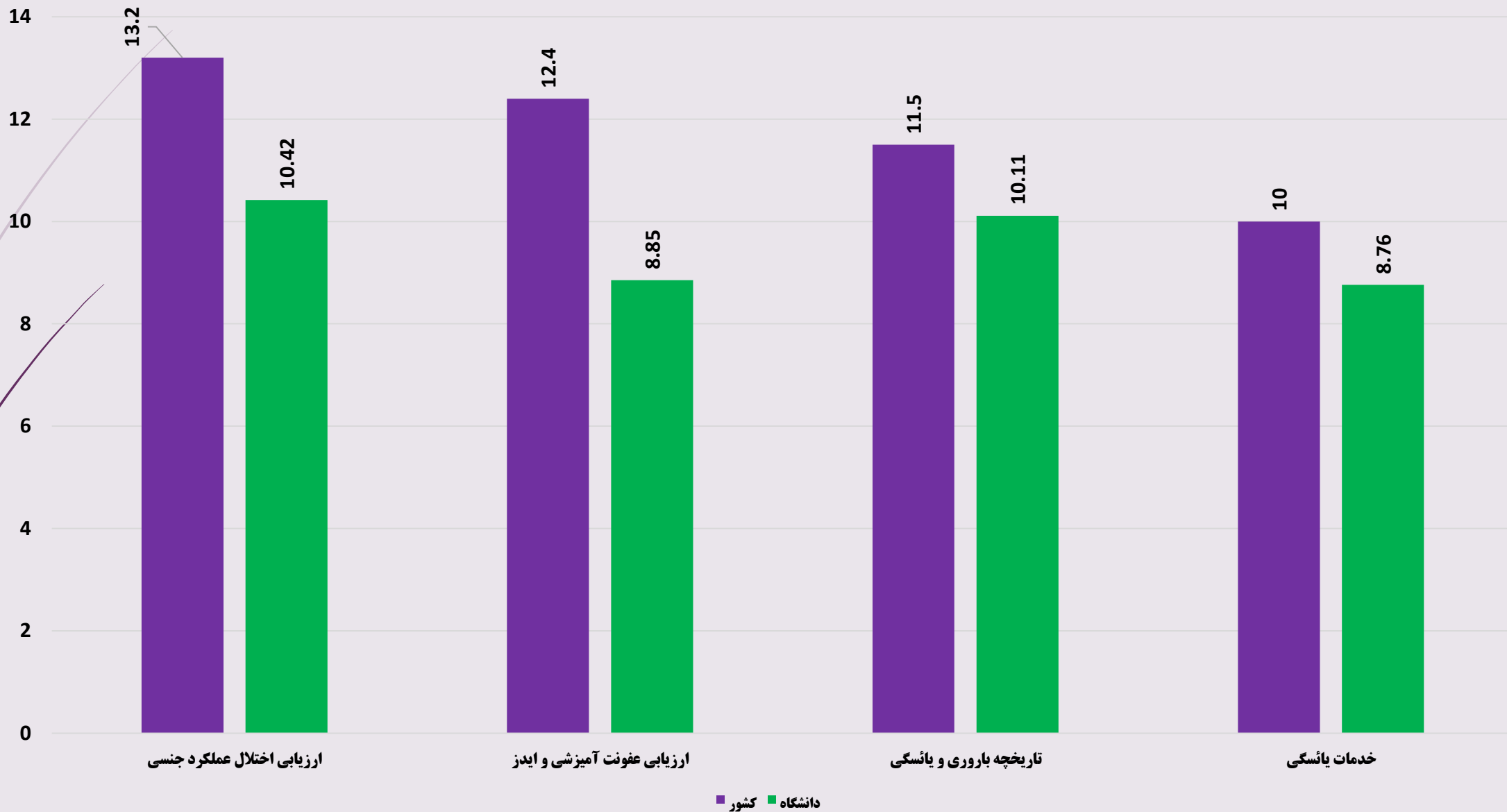
نقش های حذف شده جستجو

شماره ردیف	شماره ملی خدمت دهنده	خدمت دهنده	نقش خدمت دهنده	محل خدمت	خدمت (145877)	تعداد افراد (144478)
1	1171177658	مینا عباسی راکی	ماما	مرکز سلامت باغشاد	1	1
2	5410235169	پریچهره مؤمن زاده خولنجانی	مراقب سلامت - ماما	پایگاه سلامت لبنان	1	1
3	1270031864	آزاده نیکبخت نصرآبادی	مراقب سلامت - ماما	پایگاه سلامت نصرآباد	3	3
4	5100034149	ملیحه السادات حسینی دولت آبادی	مراقب سلامت - ماما	پایگاه سلامت راه حق - راه آهن	1	1
5	5100034149	ملیحه السادات حسینی دولت آبادی	مراقب سلامت - ماما	پایگاه سلامت قلعه شور - کیچی	2	2
6	2451400935	خدیجه فتاحی علیانی	ماما	مرکز سلامت شهید رضائیان	2	2
7	1971647446	فرزانه گاه کش	ماما	مرکز سلامت کرچ	1	1
8	0061665721	عاطفه گنجی	مراقب سلامت - ماما	پایگاه سلامت شماره یک رستمیان	1	1
9	0061665721	عاطفه گنجی	مراقب سلامت - ماما	پایگاه سلامت رستمیان	1	1
10	1289484953	فریبا عقیلی	مراقب سلامت - ماما	پایگاه سلامت آزادگان	9	9
11	1970864893	لیلا غفاری	ماما	مرکز سلامت سین	1	1

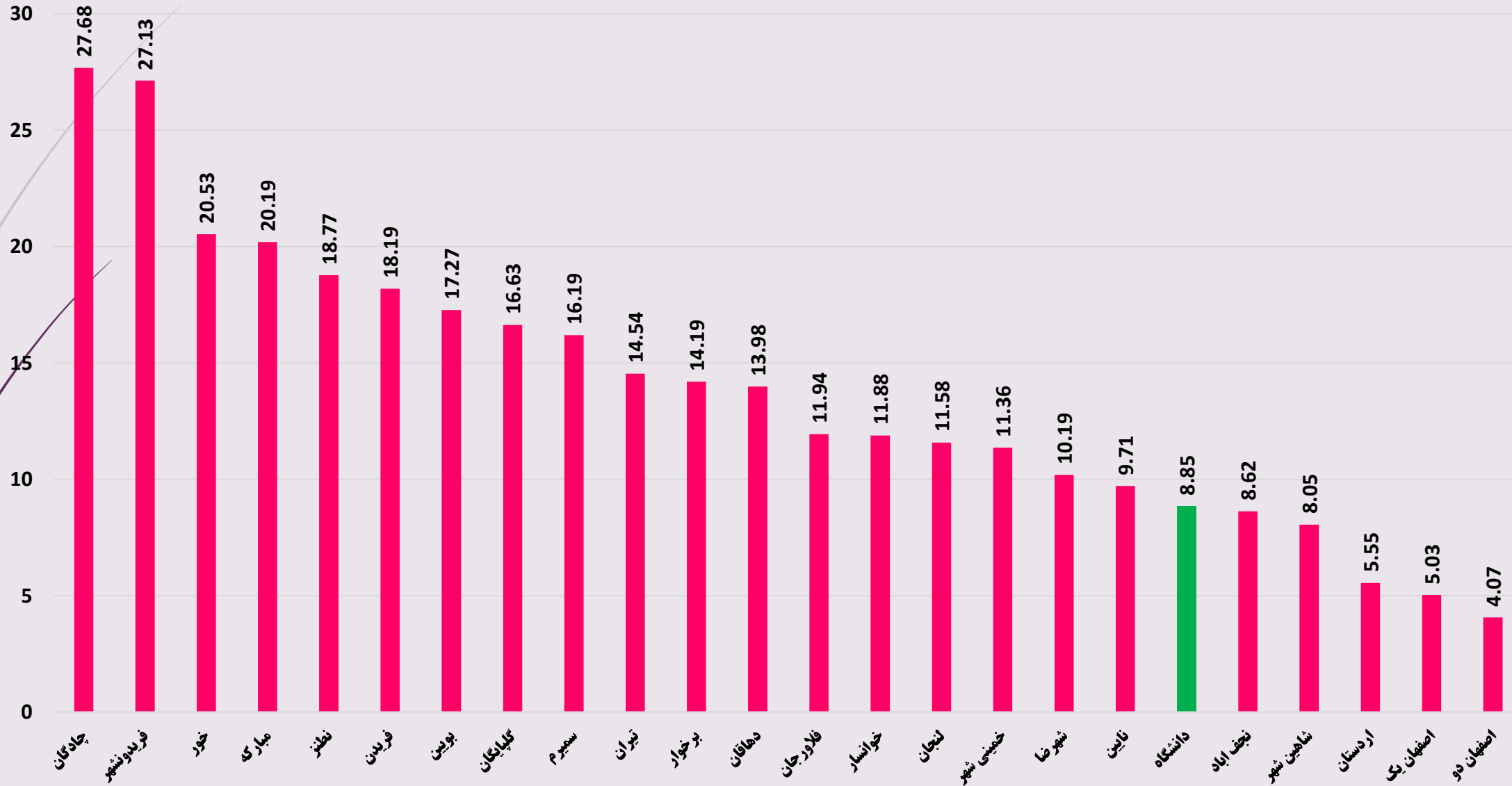
شاخص های مربوط به خدمات مامایی دانشگاه علوم پزشکی اصفهان در سال ۱۳۹۹

کشور	درصد زنان میانسالی که خدمت تاریخیه باروری و یانسگی برای آنها انجام شده است (کد ۱۱۴۲۰۶)	درصد زنان میانسالی که خدمت ارزیابی عفونت آمیزشی و ایدز برای آنها انجام شده است (کد ۱۱۴۲۰۵)	درصد زنان میانسالی که خدمت ارزیابی اختلال عملکرد جنسی برای آنها انجام شده است (کد ۱۱۴۲۰۷)	درصد زنان میانسالی که خدمت تشخیصی زودهنگام و غربالگری سرطان پستان برای آنها انجام شده است.	درصد زنان میانسالی که خدمت تشخیصی زودهنگام و غربالگری سرطان سرویکس برای آنها انجام شده است.	درصد زنان میانسالی که خدمات یانسگی برای آنها انجام شده است (کد ۱۱۰۱۱۳)
۱۰	-	-	۱۳.۲	۱۲.۴	۱۱.۵	۱۰
۸.۷۶	۱۰	۱۲.۶	۱۰.۴۲	۸.۸۵	۱۰.۱۱	۸.۷۶
۳۰	۳۰	۳۰	۳۰	۳۰	۳۰	۳۰
۸.۲۹	۸.۹	۲۲.۵	۹.۲۸	۵.۵۵	۱۰.۸۰	۸.۲۹
۴.۶۳	۶.۰۱	۶.۷	۶.۶۳	۵.۰۲	۵.۸۰	۴.۶۳
۲.۴۶	۴.۴	۴.۵	۵.۲۰	۴.۰۷	۴.۵۹	۲.۴۶
۱۳.۳۹	۱۵.۳	۱۸.۶	۱۵.۰۵	۱۴.۱۹	۱۵.۱۹	۱۳.۳۹
۱۷.۳۸	۲۳.۵	۳۹.۲	۲۳.۷۲	۱۷.۲۷	۲۵.۶۷	۱۷.۳۸
۲۱.۴۸	۲۲.۷	۲۸.۵	۲۵.۴۵	۱۴.۵۴	۲۵.۲۲	۲۱.۴۸
۲۶.۳۵	۲۸.۲	۴۵	۲۷.۲۹	۲۷.۶۸	۲۶.۴۸	۲۶.۳۵
۸.۴۱	۱۱.۵	۱۴.۵	۱۲.۱۷	۱۱.۳۶	۱۲.۱۵	۸.۴۱
۱۰.۴۲	۱۲.۳	۲۷.۵	۱۲.۷۲	۱۱.۸۸	۱۱.۶۵	۱۰.۴۲
۱۵.۲۰	۲۰.۵	۲۴.۵	۲۱.۴۴	۲۰.۵۳	۲۱.۵۵	۱۵.۲۰
۱۶	۱۷.۳	۲۶.۳	۱۵.۹۱	۱۳.۹۸	۱۶.۲۸	۱۶
۱۳.۱۶	۱۷.۲	۲۴.۸	۱۶.۰۹	۱۶.۱۹	۱۴.۵۷	۱۳.۱۶
۷.۶۲	۷	۱۲.۳	۷.۹۴	۸.۰۵	۸.۳۲	۷.۶۲
۹.۰۷	۹.۲	۱۵.۴	۱۰.۹۳	۱۰.۱۹	۱۰.۲۵	۹.۰۷
۱۹.۰۱	۱۷.۶	۳۱.۳	۱۶.۶۲	۱۸.۱۹	۱۷.۷۲	۱۹.۰۱
۲۴.۸۱	۲۷.۰۵	۳۲.۳	۲۶.۲۹	۲۷.۱۳	۲۹.۲۵	۲۴.۸۱
۱۱.۷۳	۱۱.۷	۲۰.۲	۱۱.۵۶	۱۱.۹۴	۱۱.۵۴	۱۱.۷۳
۱۴.۱۳	۱۵.۷	۲۹.۶	۱۵.۳۲	۱۶.۶۳	۱۵.۸۴	۱۴.۱۳
۱۲.۲۶	۱۵.۳	۱۸.۷	۱۴.۴۹	۱۱.۵۸	۱۴.۴۸	۱۲.۲۶
۱۹.۹۳	۱۹.۸	۲۴.۲	۱۹.۸۳	۲۰.۱۹	۱۹.۸۸	۱۹.۹۳
۷.۳۱	۶.۹	۱۲.۶	۸.۰۱	۹.۷۱	۸.۶۱	۷.۳۱
۱۲.۳۵	۱۴.۰۷	۱۸.۳	۱۵.۴۰	۸.۶۲	۱۴.۹۷	۱۲.۳۵
۱۹.۱۵	۱۸.۳	۲۸.۰۲	۱۸.۲۳	۱۸.۷۷	۱۸.۶۳	۱۹.۱۵

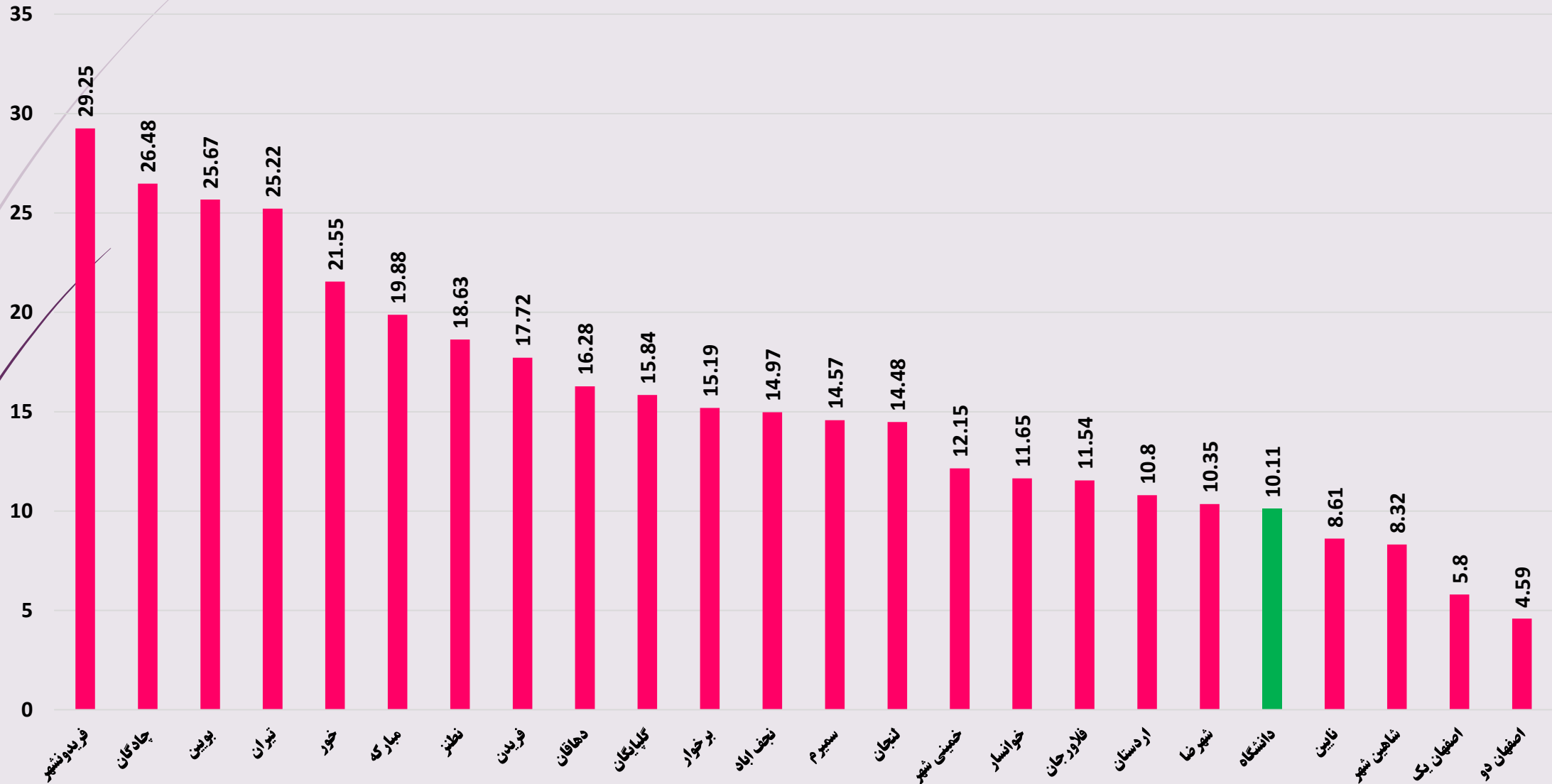
مقایسه شاخص های مامائی دانشگاه علوم پزشکی اصفهان با کشور در سال ۱۳۹۹



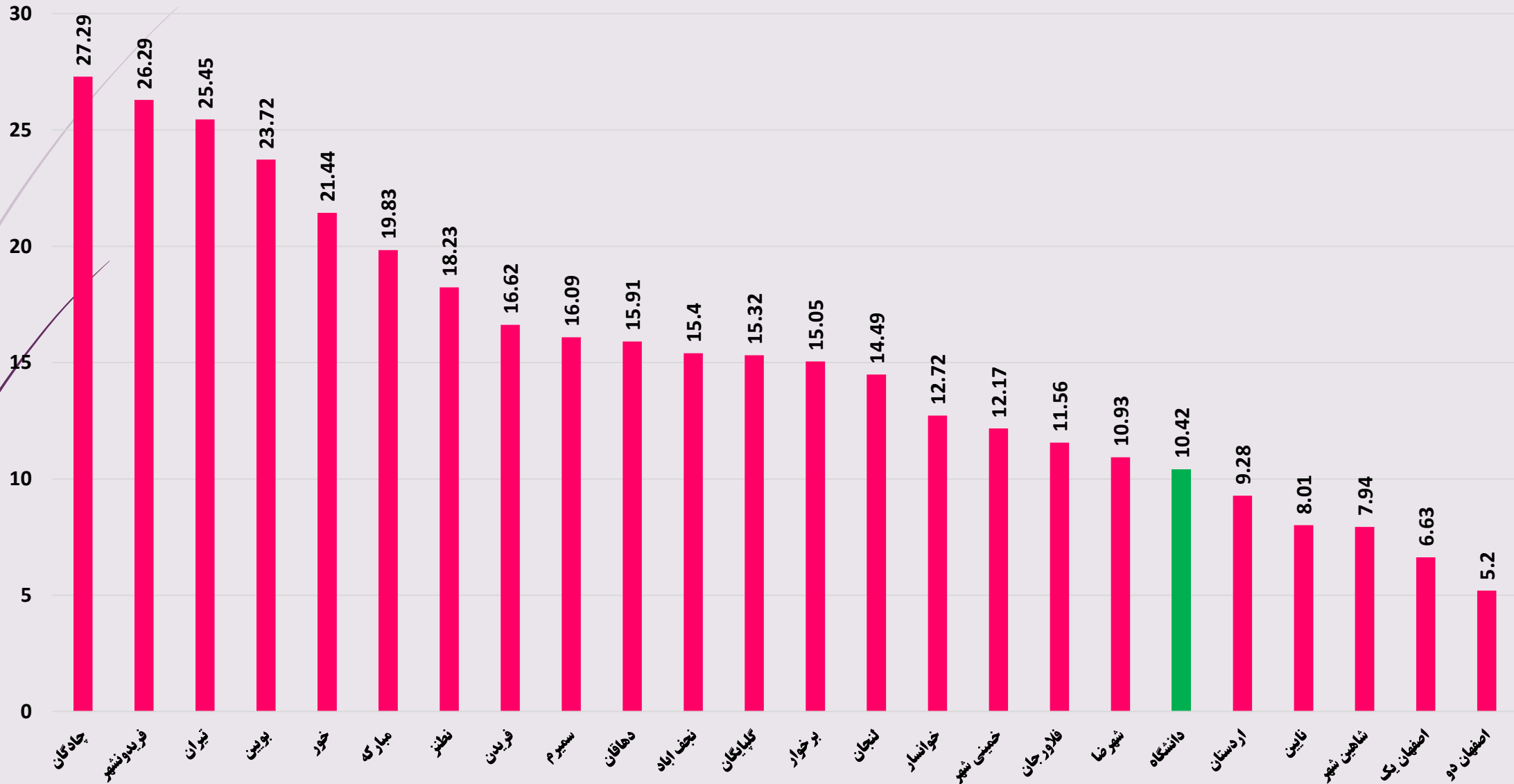
مقایسه درصد زنان میانسال دریافت کننده خدمت ارزیابی عفونت آمیزشی و ایدز دانشگاه علوم پزشکی اصفهان - سال ۱۳۹۹



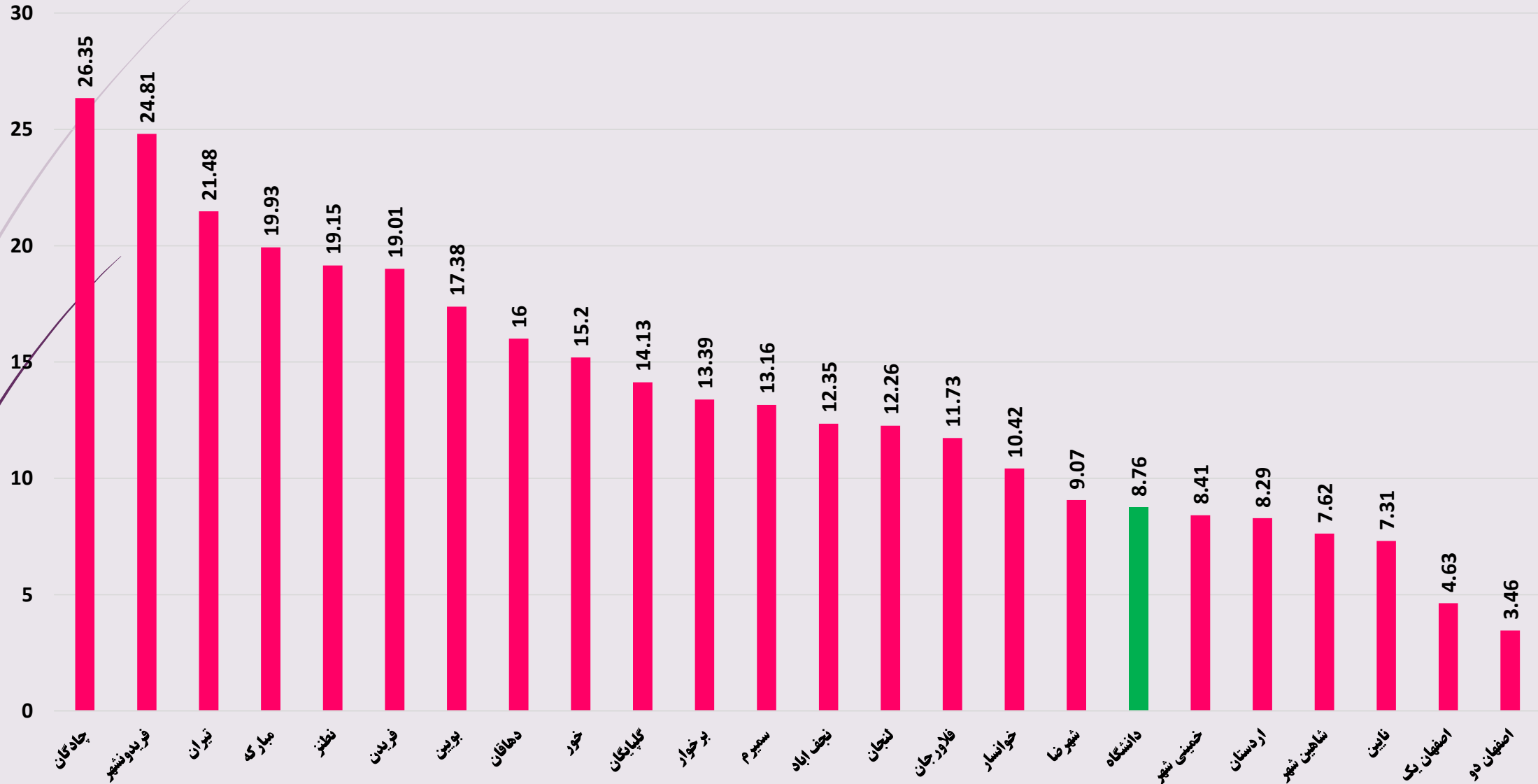
مقایسه درصد زنان میانسال دریافت کننده خدمت تاریخچه باروری و یائسگی دانشگاه علوم پزشکی اصفهان - سال ۱۳۹۹



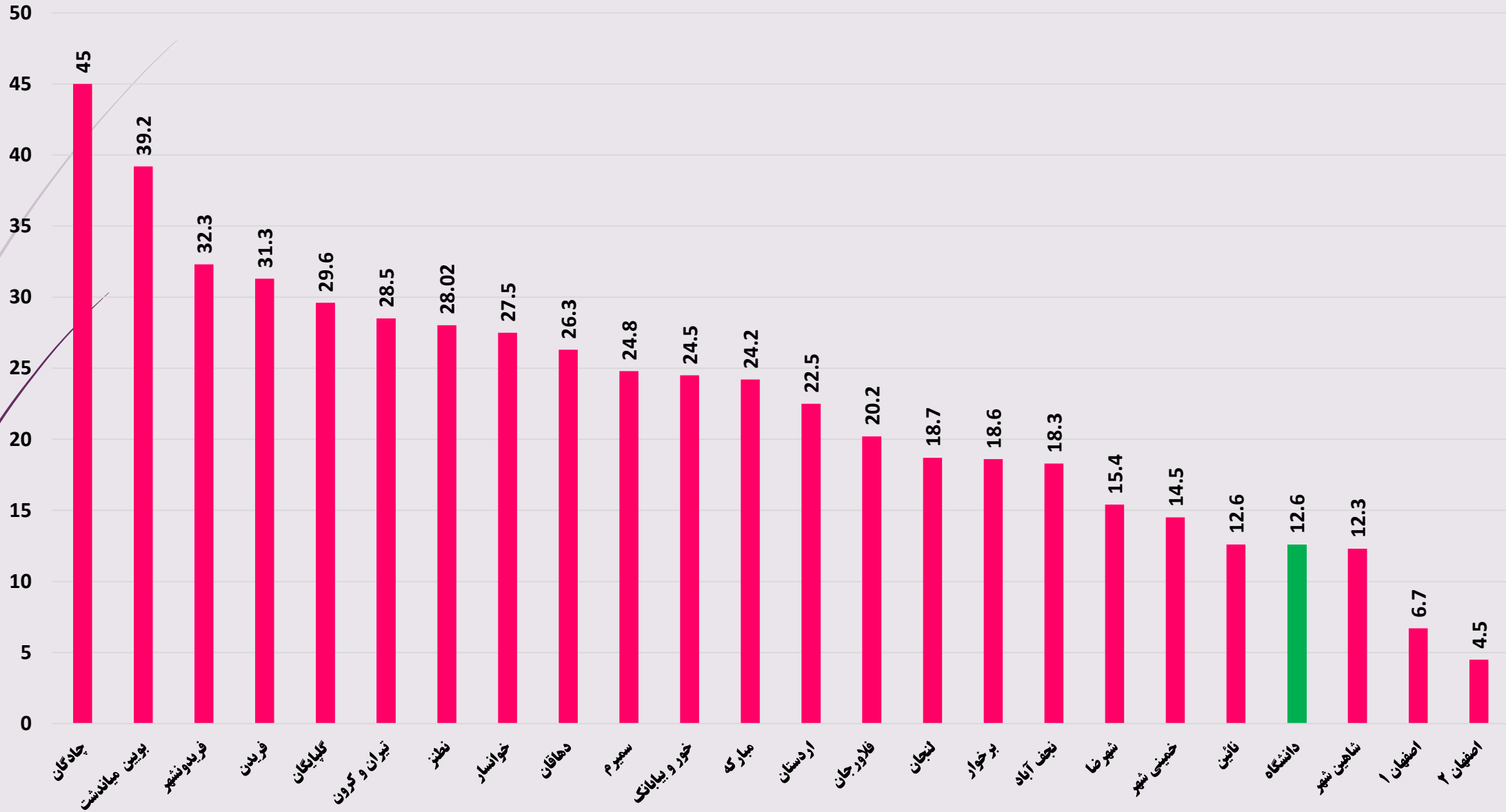
مقایسه درصد زنان میانسال دریافت کننده خدمت ارزیابی اختلال عملکرد جنسی دانشگاه علوم پزشکی اصفهان - سال ۱۳۹۹



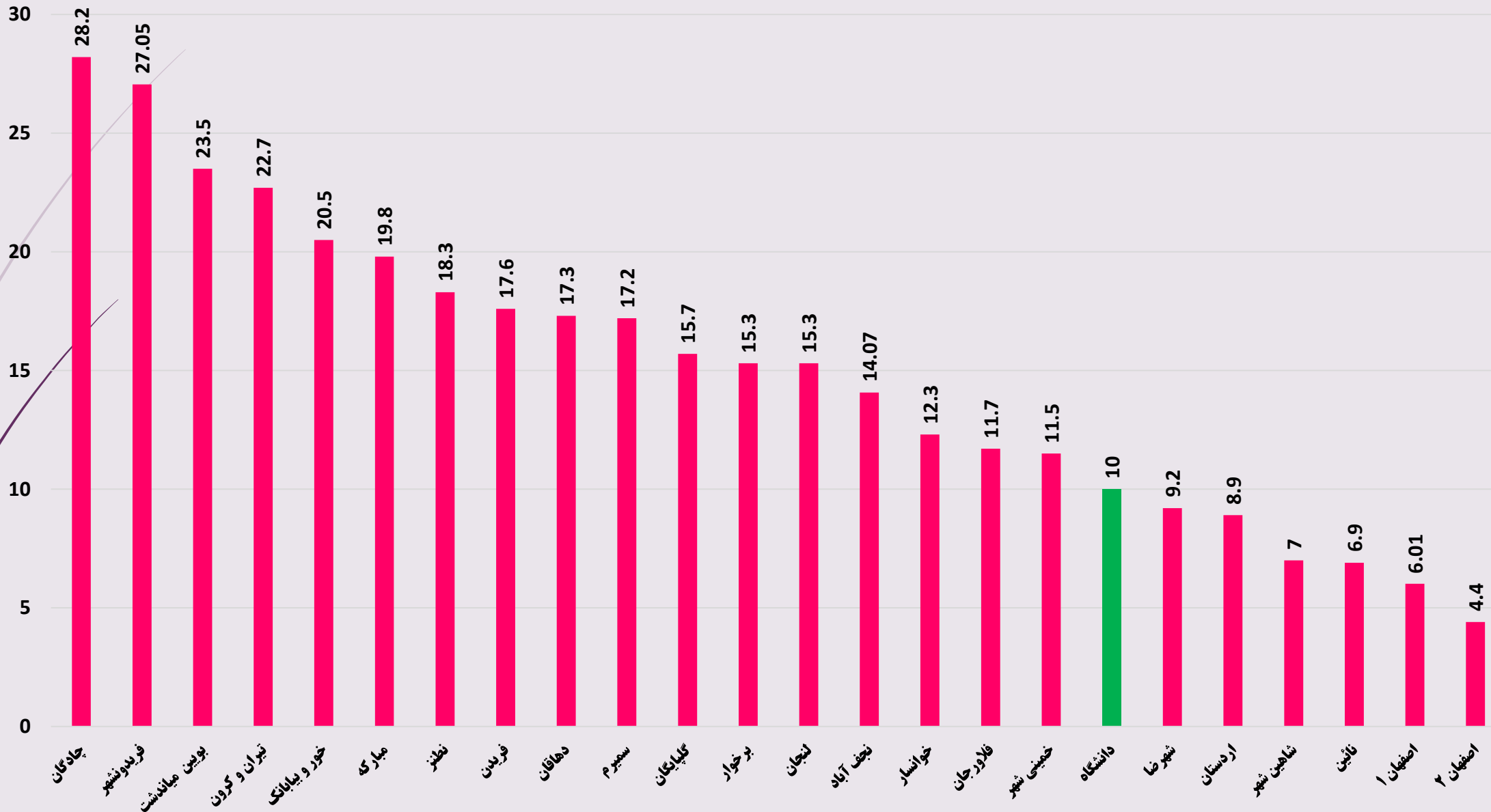
مقایسه درصد زنان میانسال دریافت کننده خدمات یائسگی دانشگاه علوم پزشکی اصفهان - سال ۱۳۹۹



مقایسه درصد زنان میانسال دریافت کننده خدمت تشخیصی زودهنگام و غربالگری سرطان پستان دانشگاه علوم پزشکی اصفهان - سال ۱۳۹۹



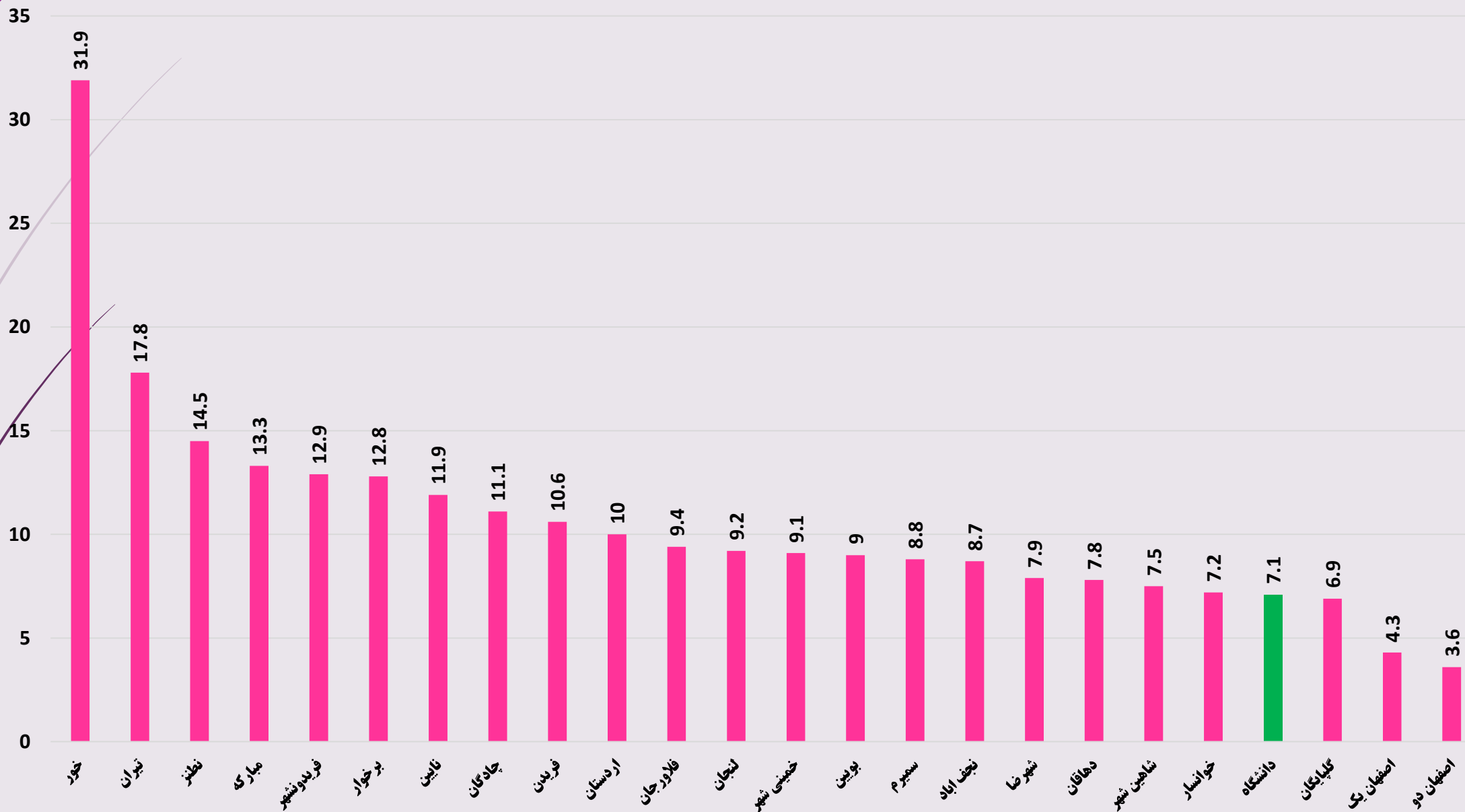
مقایسه درصد زنان میانسال دریافت کننده خدمت تشخیصی زودهنگام و غربالگری سرطان سرویکس دانشگاه علوم پزشکی اصفهان - سال ۱۳۹۹



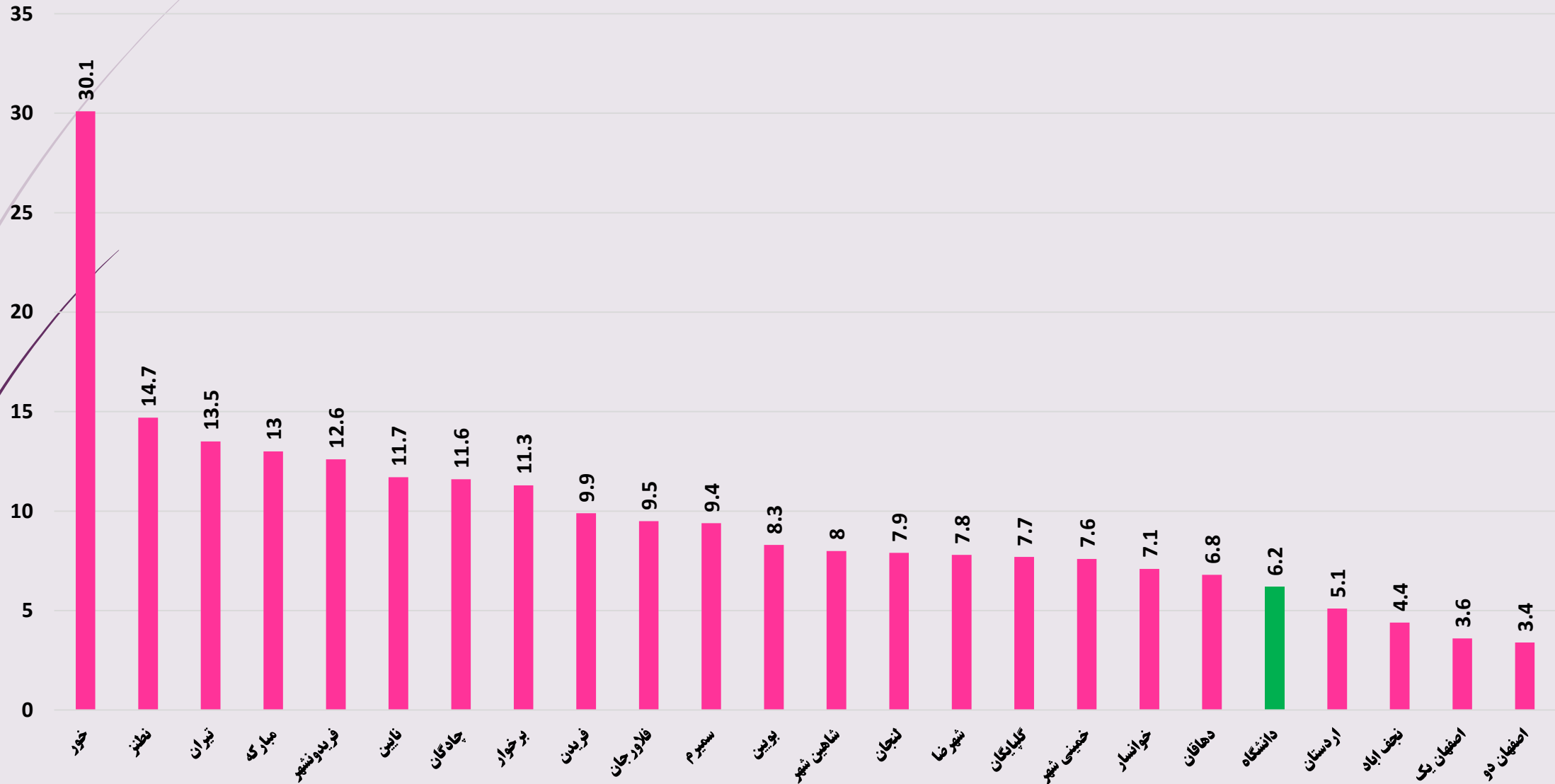
شاخص های مربوط به خدمات مامایی دانشگاه علوم پزشکی اصفهان در شش ماهه اول سال ۱۴۰۰

دانشگاه	درصد زنان میانسالی که خدمت تاریخچه باروری و یانسی برای آنها انجام شده است (کد ۱۱۴۲۰۶)	درصد زنان میانسالی که خدمت ارزیابی عفونت آمیزی و آیدز برای آنها انجام شده است (کد ۱۱۴۲۰۵)	درصد زنان میانسالی که خدمت ارزیابی اختلال عملکرد جنسی برای آنها انجام شده است (کد ۱۱۴۲۰۷)	درصد زنان میانسالی که خدمت تشخیص زودهنگام و غربالگری سرطان پستان برای آنها انجام شده است.	درصد زنان میانسالی که خدمت تشخیص زودهنگام و غربالگری سرطان سرویکس برای آنها انجام شده است.	درصد زنان میانسالی که خدمات یانسی برای آنها انجام شده است (کد ۱۱۰۱۱۳)
دانشگاه	۷.۱	۶.۲	۷.۱	۹.۲	۶.۹	۷.۲
اردستان	۱۰	۵.۱	۸.۹	۱۶.۷	۷.۱	۹.۸
اصفهان ۱	۴.۳	۳.۶	۴.۶	۵.۴	۶.۴	۴.۱
اصفهان ۲	۳.۶	۳.۴	۴	۴	۵.۱	۳.۸
بویین میاندشت	۹	۸.۳	۸.۶	۱۷.۵	۱۹.۲	۹.۸
برخوار	۱۲.۸	۱۱.۳	۱۲.۶	۱۵.۹	۱۷.۳	۱۲.۳
تیران و کرون	۱۷.۸	۱۳.۵	۱۶.۵	۲۰.۱	۱۵.۷	۱۶.۷
چادگان	۱۱.۱	۱۱.۶	۱۱.۴	۲۲.۳	۲۴.۳	۱۲.۷
خمینی شهر	۹.۱	۷.۶	۹	۱۱.۶	۱۲.۶	۸.۵
خوانسار	۷.۲	۷.۱	۷.۷	۱۷.۸	۱۸.۳	۷.۱
خور و بیابانک	۳۱.۹	۳۰.۱	۳۰	۳۱.۲	۳۷.۸	۲۷.۴
دهاقان	۷.۸	۶.۸	۷.۵	۹.۹	۷.۶	۶.۲
سمیرم	۸.۸	۹.۴	۹.۱	۱۳.۵	۱۵.۴	۹.۷
شاهین شهر	۷.۵	۸	۷.۱	۱۰.۹	۱۲	۹.۵
شهرضا	۷.۹	۷.۸	۸	۱۱.۴	۱۲.۹	۸.۹
فریدن	۱۰.۶	۹.۹	۹.۵	۱۶.۶	۱۸	۸.۹
فریدونشهر	۱۲.۹	۱۲.۶	۱۲.۸	۱۷.۵	۱۲.۴	۱۰.۵
فلورجان	۹.۴	۹.۵	۹.۸	۱۴.۹	۱۶.۸	۱۰
گلیپکان	۶.۹	۷.۷	۷.۶	۱۲	۱۳.۴	۶.۹
لنجان	۹.۲	۷.۹	۹	۱۲.۲	۱۳.۹	۹.۳
مبارکه	۱۳.۳	۱۳	۱۳.۳	۱۳.۸	۱۶.۵	۱۲.۹
نائین	۱۱.۹	۱۱.۷	۱۱.۳	۱۷.۴	۱۹.۲	۱۱.۴
نجف آباد	۸.۷	۴.۴	۸.۷	۹.۵	۱۱.۳	۷.۴
نطنز	۱۴.۵	۱۴.۷	۱۳.۹	۱۹.۹	۲۱.۱	۱۴.۲

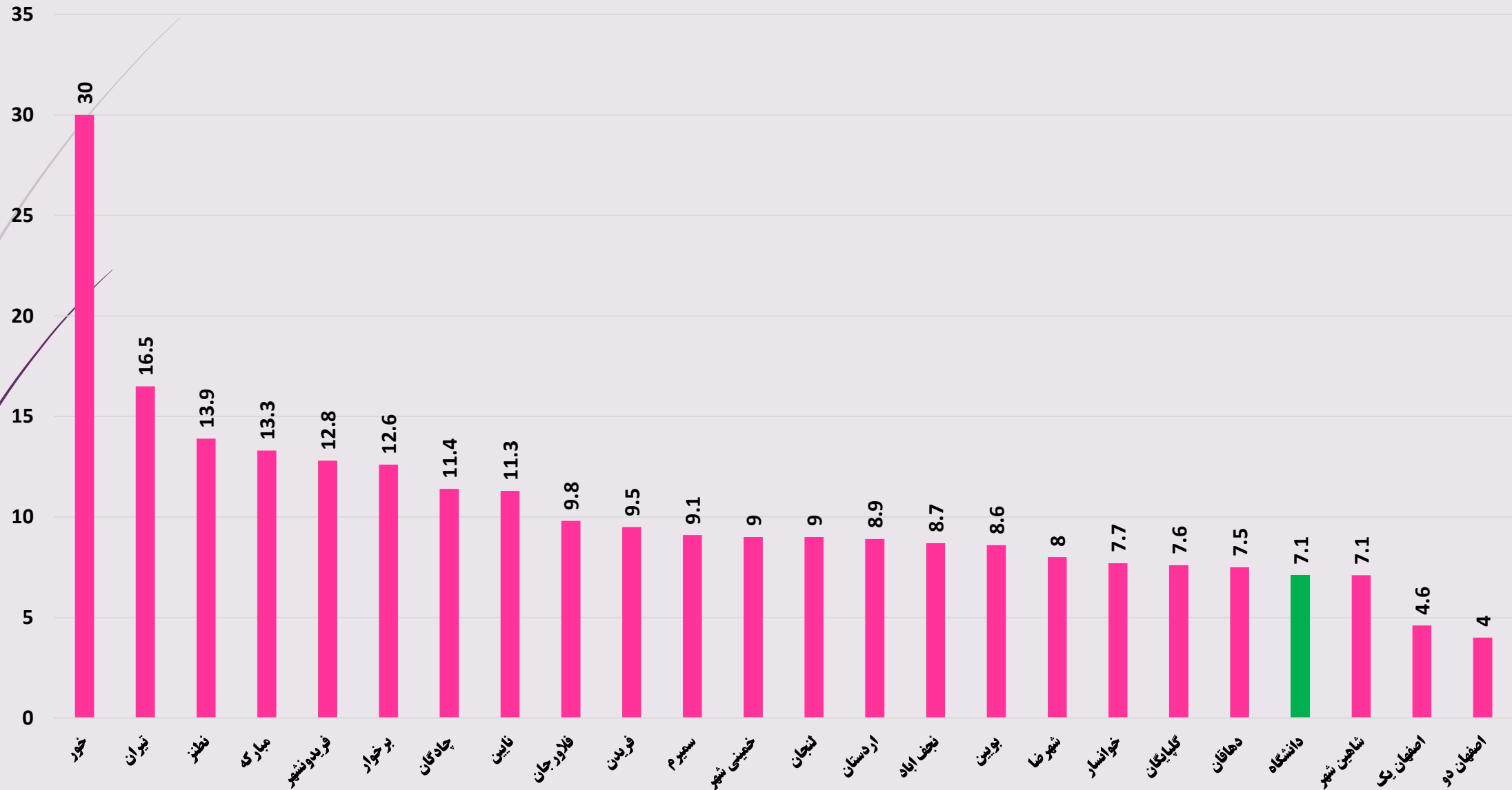
مقایسه درصد زنان میانسال دریافت کننده خدمت تاریخچه باروری و یائسگی دانشگاه علوم پزشکی اصفهان - شش ماهه اول سال ۱۴۰۰



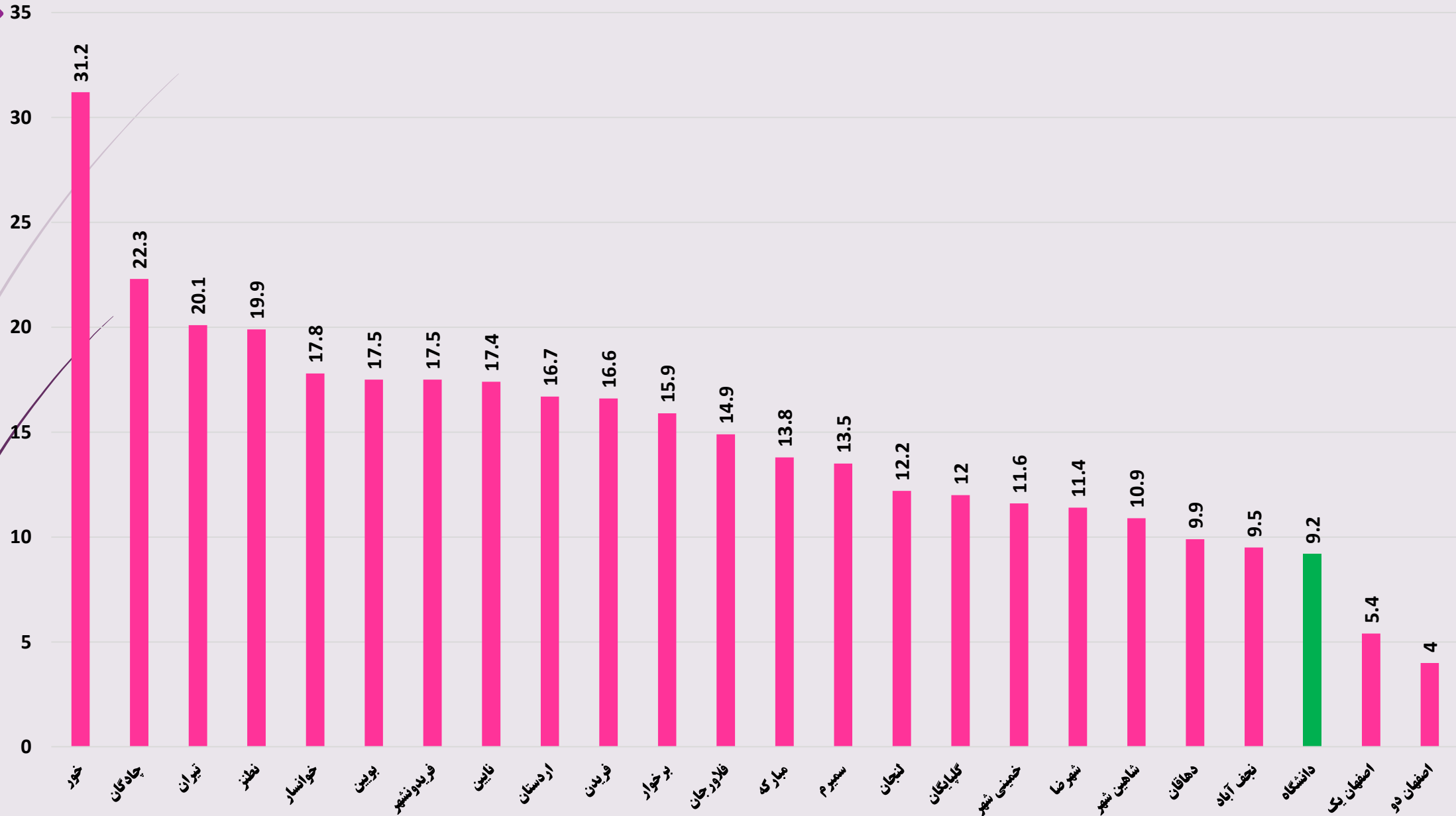
مقایسه درصد زنان میانسال دریافت کننده خدمت ارزیابی عفونت آمیزشی و ایدز دانشگاه علوم پزشکی اصفهان – شش ماهه اول سال ۱۴۰۰



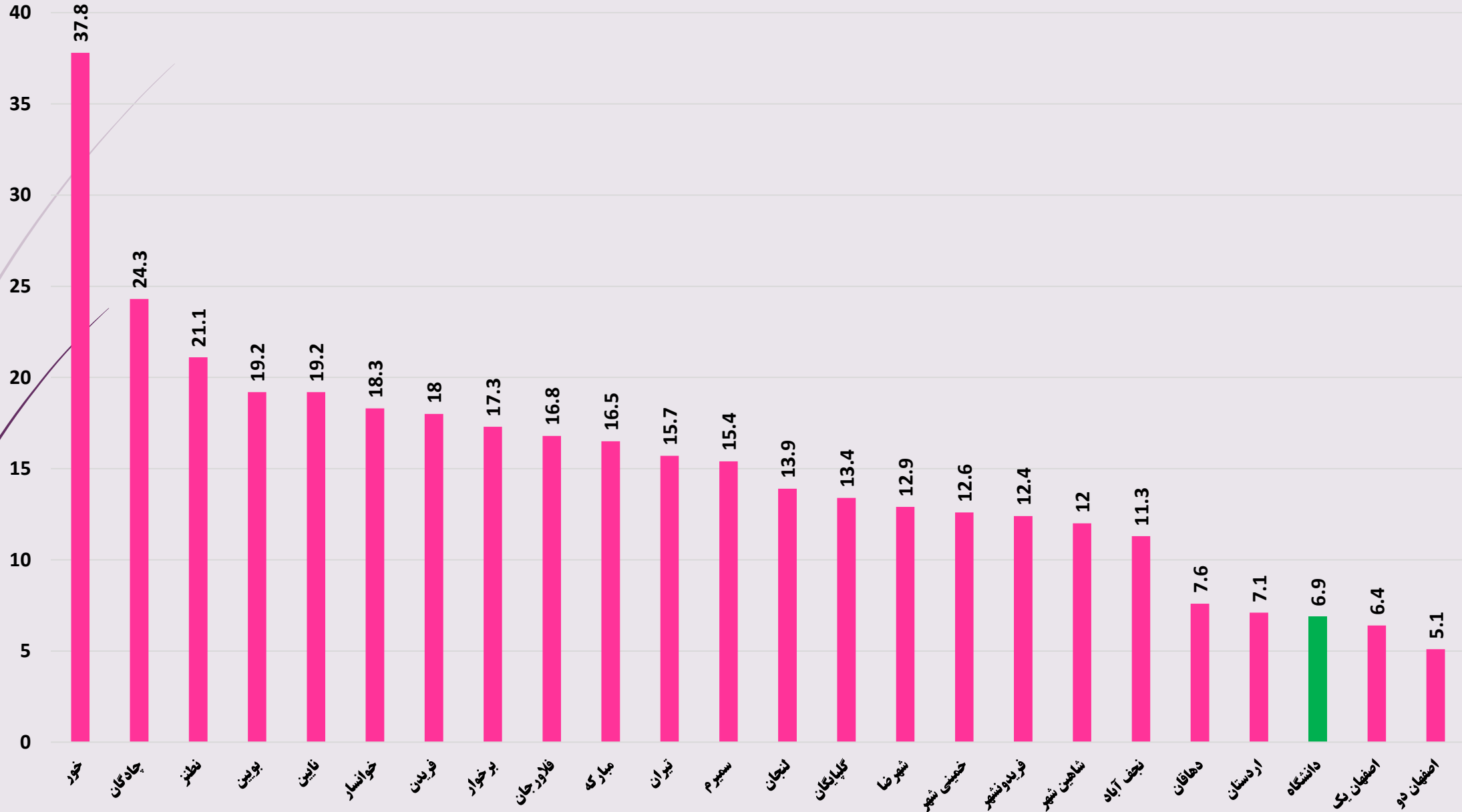
مقایسه درصد زنان میانسال دریافت کننده خدمت ارزیابی اختلال عملکرد جنسی دانشگاه علوم پزشکی اصفهان - شش ماهه اول سال ۱۴۰۰



درصد زنان میانسال دریافت کننده خدمت تشخیصی زودهنگام و غربالگری سرطان پستان دانشگاه علوم پزشکی اصفهان - شش ماهه اول سال ۱۴۰۰

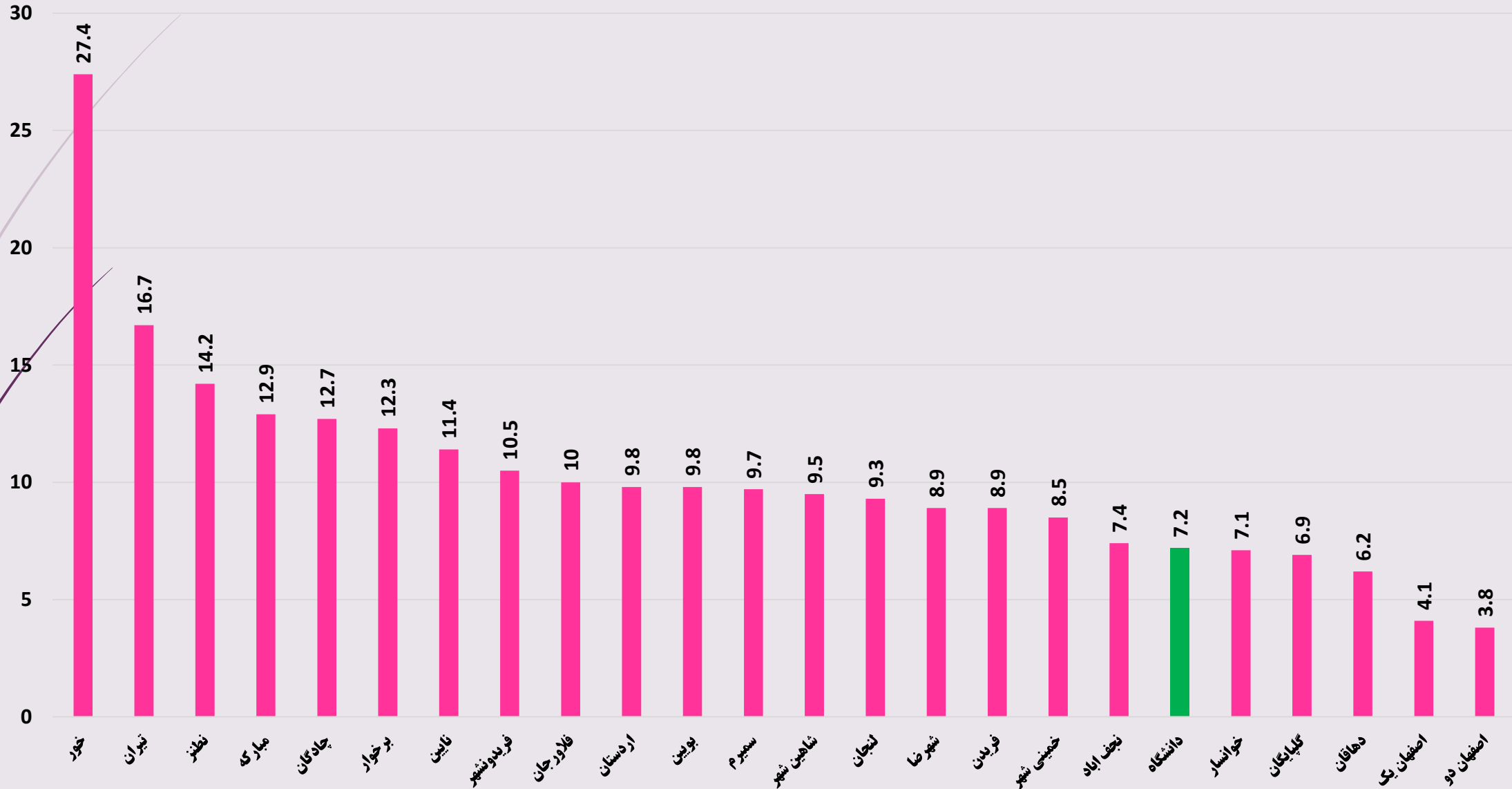


درصد زنان میانسال دریافت کننده خدمت تشخیصی زودهنگام و غربالگری سرطان سرویکس دانشگاه علوم پزشکی اصفهان - شش ماهه اول سال ۱۴۰۰



درصد زنان میانسال دریافت کننده خدمات یائسگی

دانشگاه علوم پزشکی اصفهان - شش ماهه اول سال ۱۴۰۰





ارائه خدمات جامع ارزیابی دوره ای سلامت زنان و مردان ایرانی



بسته خدمات ادغام یافته سلامت میانسالان

ارزیابی دوره ای سلامت میانسالان

ویژه غیر پزشک

۱۳۹۶

(۱۳۹۸/۱۰/۲۴)

سن		جنس			خدمات سلامت میانسالان	ارائه دهنده خدمت
مرد	زن	زن	مرد	زن		
-	-	-	●	●	تن سنجی (اندازه گیری قد و وزن و دور کمر و محاسبه BMI) و تعیین اضافه وزن ، چاقی، چاقی شکمی	بهروز / مراقب سلامت
-	-	-	●	●	بررسی الگوی تغذیه (مصرف گروههای غذایی هرم و عادات غذایی: فست فود، نوشیدنی گازدار، نمک، روغن مصرفی) و آموزش و مشاوره برای بهبود آن	
-	-	-	●	●	تجویز و آموزش نحوه مصرف مکمل ویتامین دی ، بررسی وضعیت مصرف احتمالی سایر مکملها	
-	-	-	●	●	بررسی فعالیت جسمانی و آموزش و مشاوره برای بهبود آن	
-	-	-	●	●	بررسی مصرف دخانیات ، ارجاع به روانشناس برای ایجاد آمادگی ترک در صورت مصرف دخانیات	
-	-	-	●	●	غربالگری مصرف الکل و مواد مخدر و داروهای روانگردان و در صورت مصرف تعیین نوع ماده مصرفی ، ارجاع به روانشناس برای غربالگری تکمیلی در صورت مثبت بودن غربالگری اولیه	
-	-	-	●	●	سلامت روان : بررسی دیسترس روانشناختی (پرسشنامه کسلر)، بررسی افکار و رفتار خودکشی در افراد مبتلا به اختلال تشخیص داده شده یا دارای دیسترس روانشناختی، ارجاع به پزشک در صورت مثبت بودن غربالگری	
-	-	-	●	●	بررسی و ثبت وضعیت مصرف هرگونه دارو یا فراورده دارویی	
-	-	-	●	●	بررسی سوابق فردی و خانوادگی ، علائم و عوامل خطر دیابت، فشارخون بالا، بیماری قلبی عروقی	
-	-	-	●	●	اندازه گیری فشارخون	
-	-	-	●	●	آزمایش: مشاهده و ثبت نتایج آزمایش قند خون و لیپید	
-	-	-	●	●	انجام خطرسنجی حوادث قلبی عروقی و ارائه بازخورد مناسب به مراجعه کننده و اقدام متناسب با درجه خطر	
●	●	-	-	-	بررسی سوابق فردی و خانوادگی ، علائم و عوامل خطر سرطان کولورکتال و انجام آزمایش فیت	
-	-	-	●	●	واگیر: غربالگری سل در افراد دارای علائم ، بررسی اعضای خانواده فرد مبتلا به هپاتیت	
-	-	-	-	●	غربالگری خشونت خانگی بر اساس پرسشنامه HITS و ارجاع به روانشناس در صورت غربالگری مثبت	

بررسی تاریخچه و شرح حال باروری و یائسگی (وضعیت قاعدگی، حاملگی، زایمان، شیردهی، ناباروری) و مشاوره های مورد نیاز

-
-
-
-
-

بررسی از نظر رفتارهای پرخطر و وجود عفونت آمیزشی / ایدز در فرد و همسر یا شریک جنسی وی

-
-
-
-
-

بررسی از نظر وجود خونریزی های غیر طبیعی رحمی

-
-
-
-
-

بررسی علائم و عوارض یائسگی

-
-
-
-
-

بررسی روابط زناشویی و اختلال عملکرد جنسی

-
-
-
-
-

معاینه ژنیکولوژی از نظر: بررسی وجود زخم تناسلی / نمای غیر طبیعی سرویکس، بررسی عفونتهای آمیزشی، بررسی ضایعات خونریزی دهنده، بررسی مشکلات اوروژنیتال یائسگی، بررسی علائم و نشانه ها برای تشخیص زودهنگام سرطان دهانه رحم، بررسی اندازه رحم و تخمدانها و توده در آدنکسها

-
-
-
-
-

غربالگری و تشخیص زودهنگام سرطان دهانه رحم (تهیه نمونه اچ پی وی و پاپ اسمیر)، مشاهده نتایج پاراکلینیک و مشاوره و راهنمایی مراجعین در خصوص مشکلات شناسایی شده

-
-
-
-
-

آموزش ورزش کگل

-
-
-
-
-

تشخیص زودهنگام سرطان پستان : معاینه پستان ها و زیر بغل در کلیه زنان ۵۹ - ۳۰ سال از نظر: تغییرات پوستی و نمای ظاهری غیر طبیعی، ترشح از پستان، وجود یا عدم وجود توده پستانی، وجود یا عدم وجود توده زیر بغل / فوق ترقوه و آموزش خود آزمایی پستان

-
-
-
-
-

انجام معاینات در صورت لزوم ، بررسی نتایج اقدامات انجام شده توسط بهورز/ مراقب سلامت برای تایید تشخیص موارد غربالگری شده (سلامت روانی، واگیر، غیرواگیر، فشارخون بالا و...) ارائه مشاوره، درمان غیر دارویی، درمان دارویی و یا ارجاع تخصصی در صورت نیاز

درخواست آزمایشات Hb/Hct، FBS، کلسترول
درخواست آزمایش تکمیلی تری گلیسرید، LDL، HDL -- تکمیلی یا سایر اقدامات
پاراکلینیک در صورت لزوم برای افراد غربال مثبت

انجام مراقبتهای ممتد بیماران تشخیص داده شده قبلی یا شناسایی شده جدید بر اساس پروتکل
مربوطه

بررسی سلامت باروری در مردان در صورت لزوم (توسط پزشک مرد انجام شود): عفونت
آمیزشی، ناباروری ، اختلال روابط زناشویی / عملکرد جنسی ، رفتارهای پرخطر

بازخورد ارجاعات به بهورز و مراقب سلامت

نکته

غربالگری سرطان پستان :

- گروه هدف: زنان ۳۰ تا ۷۰ سال
- (در شاخص غربالگری و تشخیص زودهنگام سرطان پستان برنامه سلامت میانسالان گروه هدف زنان ۳۰ تا ۵۹ سال می باشد.)
- توالی ارائه خدمت: زنان زیر ۴۰ سال هر دو سال یکبار و زنان بالای ۴۰ سال، سالیانه
- دستورالعمل جدید در خصوص سرطان پستان توسط واحد مبارزه با بیماری ها متعاقبا ارسال خواهد شد.

غربالگری سرطان سرویکس :


- گروه هدف: زنان ۳۰ تا ۵۹ سال
- **توالی انجام تست پاپ اسمیر: هر پنج سال یکبار**
- دستورالعمل جدید در خصوص سرطان سرویکس توسط واحد مبارزه با بیماری ها متعاقبا ارسال خواهد شد.

خدمات مامایی برای کلیه زنان متاهل و مجرد ۳۰ تا ۵۹ سال قابل ارائه می باشد و مجرد بودن زنان مراجعه کننده، منعی برای دریافت خدمت نیست. فقط انجام تست پاپ اسمیر برای زنان حداقل یکبار ازدواج کرده انجام می گردد.

نکته

- مراجعه کننده ای که برای دریافت خدمات آمده است به هیچوجه نباید رها شود.
- اگر مشکلی در سیر خدمت دیده شد، حتما مراقبت های بعدی را لازم دارد.
- اگر مشکلی در سیر دریافت خدمات نداشت، برای ارزیابی دوره ای بعدی باید مراجعه کند.
- زنجیر ارائه خدمات نباید گسسته شود.
- ارائه خدمات به کارکنان بسته خدمت جداگانه نیاز ندارد.
- بر اساس گروه سنی شاغلین می توان از بسته های خدمات موجود استفاده نمود.
- ارزیابی اولیه کارمندان مانند سایر مردم می باشد.
- بهترین زمان ارائه خدمت به شاغلین صنوف، زمان دریافت کارت سلامت است. (هماهنگی و همکاری با بهداشت حرفه ای برای ارائه خدمات به صنوف و استفاده از فرصت های موجود)
- ارائه آمار ویژه معاینات کارکنان جهت افزایش پوشش ضروری است.
- هماهنگی با سازمان های دولتی و غیر دولتی در سطح تحت پوشش دانشگاه جهت ارائه خدمات به کارکنان لازم است.





برنامه عملیاتی سلامت میانسالان
شهرستان / شبکه بهداشت و درمان.....
سال

□ برنامه ریزی عملیاتی شامل فعالیت ها و گام های ویژه ای جهت رسیدن به اهداف تعیین شده می باشد.

□ برنامه باید بتواند به موارد ذیل پاسخ دهد:

- در چه موقعیتی هستیم (تحلیل وضعیت موجود)
- به چه موقعیتی می خواهیم برسیم (هدف گذاری)
- چگونه می خواهیم به موقعیت جدید برسیم (راه حل های ممکن)
- چگونه مطمئن شویم به موقعیت جدید رسیده ایم (پایش و ارزشیابی)

فهرست موضوعات

عنوان

شماره صفحه

..... مقدمه

.....

.....

.....



مقدمه

چشم انداز

بیانیه رسالت

اهداف کلی

اهداف کمی (اختصاصی)

برنامه ها

عناوین مربوط به اهداف کلی، اهداف کمی و برنامه ها بایستی بر اساس گانت مداخله ای همان سال مشخص و ثبت گردد.

➤ اهداف کلی :

- ۱) افزایش امید به زندگی سالم
- ۲) ارتقای سلامت همه جانبه در ابعاد جسمی - روانی و اجتماعی

➤ اهداف کمی (اختصاصی):

- ۱) کاهش میزان مرگ ۳۰ تا ۷۰ سال به مقدار ۱۰٪ تا پایان برنامه ششم
- ۲) افزایش پوشش مراقبت گروه های سنی به میزان ۵٪ سال پایه

➤ برنامه ها:

- ۱) توانمندسازی زنان و مردان میانسال
- ۲) اجرای برنامه سلامت زنان و مردان میانسال

وضعیت موجود شامل :

- جمعیت میانسالان شهرستان به تفکیک شهری و روستایی -کل، زن، مرد (جمعیت میانسالان ثبت نام شده در سامانه سیب در ابتدای سال جدید)
- جمعیت گروه هدف برنامه (میانسالان) به تفکیک شهری و روستایی -کل، زن، مرد (جمعیت میانسالان ثبت نام شده در سامانه سیب در ابتدای سال جدید)
- اطلاعات مربوط به مراکز ارایه دهنده خدمت در بخش دولتی و برون سپاری (بر اساس اطلاعات ابتدای سال جدید)
- اطلاعات مربوط به پرسنل ارایه دهنده خدمت (بر اساس اطلاعات ابتدای سال جدید)
- اطلاعات مربوط به بخش خصوصی در صورت لزوم (بر اساس اطلاعات ابتدای سال جدید)
- گزارش تحلیلی شاخص های مراقب سلامت و ماما در برنامه سلامت میانسالان (بر اساس اطلاعات سال قبل)
- گزارش جمع بندی و تحلیل پایش های انجام شده از مراکز محیطی تابعه در برنامه سلامت میانسالان (بر اساس اطلاعات سال قبل)
- بیان اهم مشکلات و نقاط ضعف در اجرای برنامه های سال قبل و راهکارهای مداخله ای انجام شده
- اهم فعالیت های برجسته و دستاوردهای سال قبل به صورت تیتروار
- ارائه دوره های آموزشی برگزار شده در سال قبل و الویت های آموزشی پیش بینی شده برای سال جدید
- بررسی میزان پیشرفت برنامه عملیاتی در سال قبل

بررسی وضعیت موجود در خصوص کووید ۱۹:

- تعداد مراکز ۱۶ ساعته ریفرال غربالگری کووید-۱۹
- تعداد بیمارستان ریفرال بیماران مشکوک و مبتلا به کووید-۱۹
- اهم مشکلات اجرایی در غربالگری کووید-۱۹
- تعداد مراکز ارائه دهنده خدمت غربالگری کووید-۱۹

وضعیت تعداد واحدهای بهداشتی درمانی شهرستان / شبکه بهداشت و درمان.....

در ابتدای سال ۱۴۰۰

مرکز خدمات جامع سلامت شهری روستائی		مرکز خدمات جامع سلامت شهری		مرکز خدمات جامع سلامت روستائی		پایگاه سلامت		خانه بهداشت		مرکز / پایگاه خدمات جامع سلامت / خانه بهداشت
فعال	طبق طرح	فعال	طبق طرح	فعال	طبق طرح	فعال	طبق طرح	فعال	طبق طرح	
										مرکز
										مرکز
										مرکز
										مرکز
										مرکز
										کل شهرستان

لیست کمبودها و نواقص تجهیزات به تفکیک واحدهای تابعه شهرستان

در سال ۱۳۹۹

ردیف	نام تجهیزات	نام مرکز / پایگاه / خانه بهداشت			مداخلات انجام شده		
		عدم موجودی	نیازمند تعمیر	نیازمند تعویض	تجهیز	تعمیر	تعویض
۱	گوشی مامایی	مرکز/پایگاه/خانه بهداشت.....	مرکز/پایگاه/خانه بهداشت.....	مرکز/پایگاه/خانه بهداشت.....	مرکز/پایگاه/خانه بهداشت.....	مرکز/پایگاه/خانه بهداشت.....	مرکز/پایگاه/خانه بهداشت.....
۲	لگن استیل						
۳	پاراوان						
۴	دیش درب دار						
۵	تخت ژنیکولوژی						
۶	تخت معاینه						
۷	چراغ پایه دار						

بر آورد مکمل ویتامین D به تفکیک واحدهای تابعه و جمع کل شهرستان در سال ۱۴۰۰

- در واحدهای ارائه خدمت، توزیع مکمل ویتامین D3 به گروه هدف میانسالان به صورت ۱۰ تایی انجام گردد. فرمول درخواست مکمل به صورت فصلی به شرح ذیل می باشد:

❖ تعداد D3 برای میانسالان در فصلی از سال گذشته که بالاترین تعداد مکمل در سامانه سبب ثبت شده $\times 1/1$ - موجودی

مدیریت سامانه - شبکه خدمت - جمعیت - خدمات - وقایع - داروها و اقلام - گزارشهای دوره ای

دانشگاه علوم پزشکی و خدمات بهداشتی درمانی اصفهان

داروهای غیر پزشکی
داروهای پزشکی

گزارش داروهای غیرپزشک (2 مورد)

نام دارو: 3د
از تاریخ: 1400/01/01 تا: 1400/03/31
نوع منطقه: ...
واحد: دانشگاه اصفهان
انتخاب واحد

شماره ملی خدمت دهنده: سن از: 30 سال تا: 60 سال
جستجو

شماره ردیف	کد دارو	عنوان دارو	تعداد تجویز	تعداد کل	میانگین در هر تجویز
1	19735	قرص ویتامین د3 - 1000 واحدی IU1000 TABLET	6865	269595	39
2	10166	ویتامین د3 [IU]50000 CAPSULE	127493	629188	4

جدول بر آورد مکمل ویتامین D به تفکیک واحدهای تابعه و جمع کل شهرستان در سال ۱۴۰۰

نام مرکز / پایگاه خدمات جامع سلامت	سه ماهه اول ۱۳۹۹	سه ماهه دوم ۱۳۹۹	سه ماهه سوم ۱۳۹۹	سه ماهه چهارم ۱۳۹۹	موجودی	بر آورد سال
مرکز						
مرکز						
مرکز						
مرکز						
مرکز						
مرکز						
مرکز						
مرکز						
مرکز						
جمع کل شهرستان						

نمودار مقایسه ای و گزارش تحلیل ارائه خدمات سلامت میانسالان به زنان و مردان ۳۰-۵۹ سال به تفکیک مراکز سلامت / پایگاه های تحت پوشش و مقایسه با شهرستان - سال ۱۳۹۹

- نمودار مقایسه ای پوشش میانسالان دریافت کننده تمام خدمات ارزیابی دوره ای سلامت میانسالان (به تفکیک کل، زن و مرد)
- نمودار مقایسه ای پوشش میانسالان دریافت کننده تمام خدمات شیوه زندگی سالم (به تفکیک کل، زن و مرد)
- نمودار مقایسه ای پوشش میانسالان دریافت کننده حداقل یک خدمت ارزیابی دوره ای سلامت میانسالان (به تفکیک کل، زن و مرد)
- نمودار مقایسه ای پوشش میانسالان دریافت کننده خدمت تن سنجی و ارزیابی الگوی تغذیه (به تفکیک کل، زن و مرد)
- نمودار مقایسه ای پوشش میانسالان دریافت کننده خدمت ارزیابی فعالیت بدنی (به تفکیک کل، زن و مرد)
- نمودار مقایسه ای پوشش میانسالان دریافت کننده خدمت بررسی مصرف دخانیات و مواد مخدر (به تفکیک کل، زن و مرد)
- نمودار مقایسه ای پوشش میانسالان دریافت کننده خدمت ارزیابی سلامت روان (به تفکیک کل، زن و مرد)
- نمودار مقایسه ای پوشش میانسالان دریافت کننده خدمت اندازه گیری فشار خون (به تفکیک کل، زن و مرد)

گزارش تحلیلی اطلاعات، اقدامات و مداخلات انجام شده در خصوص بهبود وضعیت شاخص های برنامه سلامت میانسالان در شهرستان

نمودار مقایسه ای و تحلیل ارائه خدمات سلامت میانسالان (خدمات مامایی) به زنان ۳۰-۵۹ سال به تفکیک مراکز سلامت / پایگاه های تحت پوشش و مقایسه با شهرستان - سال ۱۳۹۹

- نمودار مقایسه ای درصد زنان میانسال دریافت کننده خدمت ارزیابی عفونت آمیزشی و ایدز
- نمودار مقایسه ای درصد زنان میانسال دریافت کننده خدمت تاریخچه باروری و یائسگی
- نمودار مقایسه ای درصد زنان میانسال دریافت کننده خدمت ارزیابی اختلال عملکرد جنسی
- نمودار مقایسه ای درصد زنان میانسال دریافت کننده خدمات یائسگی
- نمودار مقایسه ای درصد زنان میانسال دریافت کننده خدمت تشخیص زودهنگام و غربالگری سرطان پستان
- نمودار مقایسه ای درصد زنان میانسال دریافت کننده خدمت تشخیص زودهنگام و غربالگری سرطان سرویکس

گزارش تحلیلی اطلاعات، اقدامات و مداخلات انجام شده در خصوص بهبود وضعیت شاخص های برنامه سلامت میانسالان در شهرستان

ده علت اول مرگ افراد ۷۰-۳۰ سال به تفکیک زن و مرد بر اساس اطلاعات نظام ثبت مرگ - سال

ردیف	کل	درصد	میزان	تعداد	زنان	درصد	میزان	تعداد	مردان	درصد	میزان	تعداد
۱												
۲												
۳												
۴												
۵												
۶												
۷												
۸												
۹												
۱۰												
	جمع کل مرگ											

رسم نمودار

- نمودار میزان مرگ گروه سنی ۳۰-۷۰ سال شهرستان در **صد** هزار نفر از همان گروه سنی به تفکیک ۱۰ علت اول مرگ
- نمودار میزان مرگ مردان ۳۰-۷۰ سال شهرستان در **صد** هزار نفر از همان گروه سنی به تفکیک ۱۰ علت اول مرگ
- نمودار میزان مرگ زنان ۳۰-۷۰ سال شهرستان در **صد** هزار نفر از همان گروه سنی به تفکیک ۱۰ علت اول مرگ

- نمودار درصد از کل مرگ های گروه سنی ۳۰-۷۰ ساله شهرستان به تفکیک ۱۰ علت اول مرگ
- نمودار درصد از کل مرگ مردان ۳۰-۷۰ ساله شهرستان به تفکیک ۱۰ علت اول مرگ
- نمودار درصد از کل مرگ زنان ۳۰-۷۰ ساله شهرستان به تفکیک ۱۰ علت اول مرگ

گزارش تحلیلی اطلاعات، اقدامات و مداخلات صورت گرفته در خصوص کاهش مرگ گروه سنی ۳۰ تا ۷۰ سال شهرستان

نتایج به دست آمده از پایش خدمات سلامت میانسالان در واحدهای تابعه به تفکیک نقش ارائه دهنده خدمت – سال ۱۳۹۹

نتیجه مداخلات	اقدامات پیش بینی شده / مداخلات انجام شده	موارد نیازمند ارتقاء	نقاط قوت	نقش ارائه دهنده خدمت
				پزشک
				ماما
				مراقب سلامت
				بهورز

اولویت های آموزشی شهرستان بر اساس نیازسنجی طی سال ۱۴۰۰

زمان اجرا	گروه هدف / ساعت					عنوان	ردیف
	مراقب سلامت مرد	ماما	مراقب سلامت زن	پزشک	بهورز		
							۱
							۲
							۳



گانت مداخله ای

برنامه سلامت میانسالان

شهرستان / شبکه بهداشت درمان.....

سال ۱۴۰۰

گانت مداخله ای

تاریخ پایان	تاریخ شروع	نشانه‌ها	وزن	ریز فعالیت	وزن	فعالیت	وزن	برنامه	وزن	هدف کمی	وزن	هدف کلی
۳۰/۷/۱۴۰۰	۱/۷/۱۴۰۰	مکاتبات	۲۰	ارسال دستورالعمل اجرایی، اهداف و پیام های مربوطه به شهرستان ها و پیگیری اجرای آن	۵۰	برگزاری کمپین هفته ملی سلامت بانوان ایران	۵۰	توانمندسازی زنان و مردان میانسال	۱۰۰	کاهش میزان مرگ ۳۰ تا ۷۰ سال به مقدار ۱۰٪ تا پایان برنامه ششم (۸۹/۲۷۶ مرگ در صد هزار نفر جمعیت تا پایان سال ۱۴۰۰)		افزایش امید به زندگی
۳۰/۷/۱۴۰۰	۱/۷/۱۴۰۰	مکاتبات	۲۰	هماهنگی و برگزاری کمیته اجرایی هفته سلامت بانوان								
۳۰/۷/۱۴۰۰	۱/۷/۱۴۰۰	مکاتبات	۱۰	هماهنگی با روابط عمومی دانشگاه								
۲۰/۸/۱۴۰۰	۱/۷/۱۴۰۰	مکاتبات	۱۰	برگزاری نشست خبری مطبوعاتی								
۲۰/۸/۱۴۰۰	۱/۷/۱۴۰۰	مکاتبات	۱۰	هماهنگی با متخصصین و صدا و سیما جهت پخش برنامه رادیویی و تلویزیونی								
۳۰/۸/۱۴۰۰	۲۰/۸/۱۴۰۰	مکاتبات	۲۰	بررسی و جمع بندی گزارشات واصله از مراکز محیطی								
۱۴۰۰/۸/۱۰	۱۴۰۰/۸/۱۰	گزارش اقدامات انجام شده (طی نامه اداری)	۱۰	ارسال گزارش نهایی به مرکز بهداشت استان								

گانت مداخله ای

هدف کلی	وزن	هدف کمی	وزن	برنامه	وزن	فعالیت	وزن	ریز فعالیت	وزن	نشانه‌ها	تاریخ شروع	تاریخ پایان
افزایش امید به زندگی	۵۰	کاهش میزان مرگ ۳۰ تا ۷۰ سال به مقدار ۱۰٪ تا پایان برنامه ششم (۸۹/۲۷۶ مرگ در صد هزار نفر جمعیت تا پایان سال ۱۴۰۰)	۱۰۰	توانمندسازی زنان و مردان میانسال	۵۰	برگزاری کمپین هفته ملی سلامت مردان ایران	۵۰	ارسال دستورالعمل اجرایی، اهداف و پیام های مربوطه به شهرستان ها و پیگیری اجرای آن	۲۰	مکاتبات	۱۰/۱۱/۱۴۰۰	۷/۱۲/۱۴۰۰
								هماهنگی و برگزاری کمیته اجرایی هفته سلامت مردان	۲۰	مکاتبات	۱۰/۱۱/۱۴۰۰	۷/۱۲/۱۴۰۰
								هماهنگی با روابط عمومی دانشگاه	۱۰	مکاتبات	۱۰/۱۲/۱۴۰۰	۷/۱۲/۱۴۰۰
								برگزاری نشست خبری مطبوعاتی	۱۰	مکاتبات	۱۰/۱۱/۱۴۰۰	۷/۱۲/۱۴۰۰
								هماهنگی با متخصصین و صدا و سیما جهت پخش برنامه رادیویی و تلویزیونی	۱۰	مکاتبات	۱۰/۱۱/۱۴۰۰	۷/۱۲/۱۴۰۰
								بررسی و جمع بندی گزارشات واصله از مراکز محیطی	۲۰	مکاتبات	۱/۱۲/۱۴۰۰	۷/۱۲/۱۴۰۰
								ارسال گزارش نهایی به مرکز بهداشت استان	۱۰	گزارش اقدامات انجام شده (طی نامه اداری)	۱۴۰۰/۱۲/۱۵	۱۴۰۰/۱۲/۱۵

گانت مداخله ای

هدف کلی	وزن	هدف کمی	وزن	برنامه	وزن	فعالیت	وزن	ریز فعالیت	وزن	نشانه‌ها	تاریخ شروع	تاریخ پایان					
ارتقای سلامت همه‌جانبه در ابعاد جسمی- روانی و اجتماعی	۵۰	افزایش پوشش مراقبت گروه های سنی به میزان ۱۵٪ سال پایه	۱۰۰	اجرای برنامه سلامت زنان و مردان میانسال	۱۰۰	رصد و تحلیل داده های خدمات ادغام یافته سلامت میانسالان (۶ ماهه دوم ۹۹) و گزارش آن	۱۵	تدوین و تحلیل گزارش عملکرد خدمات ادغام یافته سلامت در سطح استان	۴۰	گزارش سامانه الکترونیک	۱۰/۲/۱۴۰۰	۳۱/۲/۱۴۰۰					
								ارسال گزارش نهایی ارائه خدمات ادغام یافته سلامت میانسالان به مرکز بهداشت استان	۲۰	گزارش سامانه الکترونیک	۱۴۰۰/۷/۳۰	۱۴۰۰/۷/۳۰					
								رصد و تحلیل داده های خدمات ادغام یافته سلامت میانسالان (۶ ماهه اول ۱۴۰۰) و گزارش آن	۱۵	تدوین و تحلیل گزارش عملکرد خدمات ادغام یافته سلامت میانسالان	۴۰	گزارش سامانه الکترونیک (طی نامه اداری)	۱/۷/۱۴۰۰	۵/۷/۱۴۰۰			
						ارسال گزارش نهایی ارائه خدمات ادغام یافته سلامت میانسالان به مرکز بهداشت استان	۲۰	گزارش سامانه الکترونیک		۱/۷/۱۴۰۰	۵/۷/۱۴۰۰						
						ارسال گزارش نهایی ارائه خدمات ادغام یافته سلامت میانسالان به مرکز بهداشت استان	۲۰	گزارش سامانه الکترونیک		۱۴۰۱/۱/۳۱	۱۴۰۱/۱/۳۱						
						پایش خدمات ادغام یافته سلامت میانسالان (۶ ماهه اول ۱۴۰۰) و گزارش آن بر اساس استانداردهای ارسالی	۱۰				۱۰	بازنگری و تدوین چک لیست پایش مراقب سلامت	۳۰	صورتهجلسات تدوین چک لیست پایش مراقب سلامت	۱۵/۱/۱۴۰۰	۳۰/۶/۱۴۰۰	۳۰/۶/۱۴۰۰
												انجام نظارت دوره ای از شهرستان ها در سطح ستاد و محیط ، تهیه و تدوین فیدبک پایش و ارسال به شهرستان ها	۵۰	گزارش پایش	۱/۲/۱۴۰۰	۳۰/۶/۱۴۰۰	
												ارسال گزارش پایش شهرستان به مرکز بهداشت استان	۲۰	گزارش پایشهای انجام شده (طی نامه اداری)	۱۴۰۰/۷/۱۰	۱۴۰۰/۷/۱۰	


هدف کلی	وزن	هدف کمی	وزن	برنامه	وزن	گانت فعالیت داخله ای وزن	ریز فعالیت	وزن	نشانه‌ها	تاریخ شروع	تاریخ پایان
ارتقای سلامت همه‌جانبه در ابعاد جسمی- روانی و اجتماعی	۵۰	افزایش پوشش مراقبت گروه‌های سنی به میزان ۱۵٪ سال پایه	۱۰۰	اجرای برنامه سلامت زنان و مردان میانسال	۱۰۰	۱۰	بازنگری و تدوین چک لیست پایش مراقب سلامت	۳۰	صورتجلسات تدوین چک لیست	۱/۷/۱۴۰۰	۳۰/۱۱/۱۴۰۰
							انجام نظارت دوره ای از شهرستان ها در سطح ستاد و محیط ، تهیه و تدوین فیدبک پایش و ارسال به شهرستان ها	۵۰	گزارش پایش	۱/۷/۱۴۰۰	۳۰/۱۱/۱۴۰۰
							ارسال گزارش پایش شهرستان به مرکز بهداشت استان	۲۰	گزارش پایشهای انجام شده (طی نامه اداری)	۱۴۰۱/۱/۳۱	۱۴۰۱/۱/۳۱
							استخراج، تدوین و تحلیل اطلاعات شاخصهای مربوط به کرونا در میانسالان دانشگاه در سه ماهه چهارم ۹۹	۵	گزارش سامانه الکترونیک	۱۰/۱/۱۴۰۰	۲۰/۱/۱۴۰۰
							ارسال گزارش استخراج، تدوین و تحلیل اطلاعات شاخصهای مربوط به کرونا در میانسالان دانشگاه در سه ماهه چهارم ۹۹	۵	گزارش سامانه الکترونیک طی نامه اداری	۲۰/۱/۱۴۰۰	۳۰/۱/۱۴۰۰
							استخراج، تدوین و تحلیل اطلاعات شاخصهای مربوط به کرونا در میانسالان دانشگاه درشش ماهه اول ۱۴۰۰	۵	گزارش سامانه الکترونیک	۱/۷/۱۴۰۰	۱۰/۷/۱۴۰۰
							ارسال گزارش استخراج، تدوین و تحلیل اطلاعات شاخصهای مربوط به کرونا در میانسالان در شش ماهه اول به مرکز بهداشت استان	۵	گزارش سامانه الکترونیک طی نامه اداری	۱۴۰۰/۴/۱۵	۱۴۰۰/۴/۱۵
										۱۴۰۰/۷/۱۵	۱۴۰۰/۷/۱۵
										۱۴۰۰/۱۰/۱۵	۱۴۰۰/۱۰/۱۵
										۱۴۰۰/۱۱/۱۵	۱۴۰۰/۱۱/۱۵
							همه‌پیمایی و مکاتبه با استانداری، آموزش و پرورش، سایر ادارات و سازمانها جهت معرفی خدمات سلامت میانسالان	۴۰	مکاتبات	۱/۲/۱۴۰۰	۳۰/۱۱/۱۴۰۰
							پیگیری تقویت مداخلات برون بخشی طی پایش شهرستانها	۳۰	گزارش پایش	۱/۲/۱۴۰۰	۳۰/۱۱/۱۴۰۰
جمع بندی و ارسال گزارش نهایی (ارائه مستندات) به مرکز بهداشت استان	۳۰			ارائه خدمات ادغام یافته سلامت میانسالان برای شاغلین و گزارش اقدامات انجام شده	۱۰	۱۰	جمع بندی و ارسال گزارش نهایی (ارائه مستندات) به مرکز بهداشت استان	۳۰	گزارش اقدامات انجام شده (طی نامه اداری)	۱۴۰۰/۱۲/۲۵	۱۴۰۰/۱۲/۲۵
										۱۴۰۰/۴/۵	۱۴۰۰/۴/۵
										۱۴۰۰/۷/۵	۱۴۰۰/۷/۵
										۱۴۰۰/۱۰/۵	۱۴۰۰/۱۰/۵

گانت مداخله ای

تاریخ پایان	تاریخ شروع	نشانه‌ها	وزن	ریز فعالیت	وزن	فعالیت	وزن	برنامه	وزن	هدف کمی	وزن	هدف کلی
۳۱/۶/۱۴۰۰	۱/۴/۱۴۰۰	گزارش مکتوب برگزاری کارگاه (طی نامه اداری)	۸۰	برگزاری وبینار نحوه ارائه، ثبت و گزارش گیری خدمات جامع سلامت میانسالان در سامانه سیب ویژه کارشناسان ستادی میانسالان ، بهورزی و پزشکان هسته آموزشی میانسالان شهرستانها	۲۰	آموزش نحوه ارائه، ثبت و گزارش گیری خدمات جامع سلامت میانسالان در سامانه سیب ویژه کارشناسان ستادی میانسالان ، بهورزی و پزشکان هسته آموزشی میانسالان شهرستانها	۱۰۰	اجرای برنامه سلامت زنان و مردان میانسال	۱۰۰	افزایش پوشش مراقبت گروه های سنی به میزان ۱۵٪ سال پایه	۵۰	ارتقای سلامت همه جانبه در ابعاد جسمی- روانی و اجتماعی
۳۰/۸/۱۴۰۰	۱/۷/۱۴۰۰	گزارش مکتوب برگزاری کارگاه (طی نامه اداری)	۲۰	ارائه گزارش وبینار نحوه ارائه، ثبت و گزارش گیری خدمات جامع سلامت میانسالان در سامانه سیب ویژه کارشناسان ستادی میانسالان ، بهورزی و پزشکان هسته آموزشی میانسالان به مرکز بهداشت استان	۲۰	آموزش بیماریهای شایع مردان ویژه کارشناسان ستادی میانسالان ، بهورزی و پزشکان هسته آموزشی میانسالان شهرستانها	۱۰۰					
۳۱/۶/۱۴۰۰	۱/۴/۱۴۰۰	گزارش مکتوب برگزاری کارگاه (طی نامه اداری)	۸۰	برگزاری وبینار بیماریهای شایع مردان ویژه کارشناسان ستادی میانسالان ، بهورزی و پزشکان هسته آموزشی میانسالان شهرستانها	۲۰	آموزش بیماریهای شایع مردان ویژه کارشناسان ستادی میانسالان ، بهورزی و پزشکان هسته آموزشی میانسالان شهرستانها	۱۰۰					
۳۰/۸/۱۴۰۰	۱/۷/۱۴۰۰	گزارش مکتوب برگزاری کارگاه (طی نامه اداری)	۲۰	ارسال گزارش وبینار بیماریهای شایع مردان ویژه کارشناسان ستادی میانسالان ، بهورزی و پزشکان هسته آموزشی میانسالان به مرکز بهداشت استان	۲۰							



گانت جاری
برنامه سلامت میانسالان
شهرستان / شبکه بهداشت درمان.....
سال ۱۴۰۰



گانت فعالیت های پیش بینی نشده
برنامه سلامت میانسالان
شهرستان / شبکه بهداشت درمان....
سال ۱۴۰۰

برنامه نظارت های واحد سلامت میانسالان از واحدهای تابعه در سال ۱۴۰۰

ردیف	نام مرکز / پایگاه خدمات جامع سلامت / خانه بهداشت	روز نظارت	تاریخ نظارت	نام ناظرین
۱				
۲				
۳				
۴				
۵				
۶				
۷				
۸				
۹				
۱۰				



ارسال گزارشات برنامه خدمات ادغام یافته سلامت میانسالان از شبکه های بهداشت تابعه به مرکز بهداشت استان

جدول زمانبندی ارسال گزارشات برنامه خدمات ادغام یافته سلامت میانسالان توسط مراکز بهداشت/ شبکه های بهداشت و درمان تابعه به مرکز بهداشت استان اصفهان در سال ۱۴۰۰ طی نامه شماره ۱۱۷۶ مورخ ۱۴۰۰/۲/۱۳ ارسال شده است.

در صورت هرگونه تغییر در نحوه ارسال، زمان ارسال و ... حتما اطلاع رسانی و مکاتبه انجام خواهد شد.

ردیف	عنوان گزارش	توالی ارسال	مستندات	آخرین مهلت ارسال
۱	گزارش تحلیل ارائه خدمات ادغام یافته سلامت میانسالان برای شاغلین و ارسال تعداد معاینات کارکنان ادارات به تفکیک محل خدمت و جنسیت	فصلی	طی نامه اداری (طبق فایل Word پیوست)	۱۴۰۰/۴/۵
				۱۴۰۰/۷/۵
				۱۴۰۰/۱۰/۵
				۱۴۰۰/۱۲/۲۵
۲	گزارش تحلیل اطلاعات و شاخص های پیشگیری از ابتلا و مرگ و میر کووید-۱۹ در میانسالان	فصلی	طی نامه اداری (طبق فایل Word پیوست نامه شماره ۶۷۱۱ مورخ ۱۴۰۰/۷/۱۲)	۱۴۰۰/۴/۵
				۱۴۰۰/۷/۱۵
				۱۴۰۰/۱۰/۱۵
				۱۴۰۱/۱/۱۵
۳	گزارش تحلیل داده های خدمات ادغام یافته سلامت میانسالان	شش ماهه	طی نامه اداری گزارش تحلیلی سامانه سیب (طبق فایل (پیوست Word))	۱۴۰۰/۷/۳۰
				۱۴۰۱/۱/۳۱
۴	ارسال صورتجلسه کمیته مرگ ۳۰ تا ۷۰ سال	شش ماهه	طی نامه اداری (طبق توضیحات مندرج در نامه پیوست)	۱۴۰۰/۷/۵
				۱۴۰۰/۱۲/۵
۵	گزارش برگزاری پویش ملی هفته سلامت بانوان ایران	سالانه	طی نامه اداری (طبق فایل Excel رسانی با نامه شماره ۶۴۹۵ مورخ ۱۴۰۰/۷/۶)	۱۴۰۰/۸/۱۰
				۱۴۰۰/۱۲/۱۵
۶	گزارش برگزاری پویش ملی هفته سلامت مردان ایران	سالانه		

جدول ارسال گزارش تحلیل ارائه خدمات ادغام یافته سلامت میانسالان برای شاغلین و ارسال تعداد معاینات کارکنان ادارات به تفکیک محل خدمت و جنسیت

جدول گزارش تعداد معاینات کارکنان ادارات شهرستان
سه ماهه سال

تعداد معاینات انجام شده			تعداد کل پرسنل شاغل			نام اداره / سازمان / ارگان
کل	مرد	زن	کل	مرد	زن	
						جمع کل

تحلیل ارائه خدمات ادغام یافته سلامت میانسالان برای شاغلین:

.....

.....

.....

.....

۲- در صفحه گزارش واکسیناسیون در باکس واکسن، تمام انواع واکسن علامت زده شود. در باکس نوبت واکسن، نوبت اول و در باکس سن

واکسن، 30 تا 60 سال انتخاب شود. در قسمت تاریخ، بسته به زمان گزارش دهی، تاریخ مشخص گردد. به عنوان مثال از 1400/01/01 تا

1400/03/31 برای سه ماهه اول انتخاب و دکمه جستجو زده شود.

آمار واکسیناسیون به تفکیک محل خدمت

سریال واکسن	نوبت واکسن	واکسن	شماره ملی خدمت دهنده	شماره ملی خدمت گیرنده
<input type="text"/>	نوبت اول	<input type="text" value="230"/>	<input type="text"/>	<input type="text"/>
	وضعیت	سن واکسن از	تاریخ شمسی از	تا
<input type="text"/>	...	30 سال	01	60 سال
<input type="button" value="جستجو"/>		1400	01	01

10 مورد

- کرونا آسترانکا (Covid 19-Astrazeneca)
- کرونا سینوفارم (Covid 19-Sinopharm)
- کرونا اسپوتنیک 5 (Covid 19-Spotnic 5)
- کرونا کانسینو (Covid 19-Cansino)
- کرونا بهارات (Covid 19-Bharat Biotech)
- کرونا نواواکس (Covid 19-Novavax)
- (COVIBAKAT) - ...

سریال واکسن

نوبت واکسن

10 مورد

واکسن

شماره ملی خدمت دهنده

شماره ملی خدمت گیرنده

وضعیت

ملیت

تا

تاریخ شمسی از

تا

سن واکسن از

جستجو

عنوان	شهر بیش از 20 هزار نفر			شهر زیر 20 هزار نفر			حاشیه شهر			روستا			مجموع		
	مرد	زن	مجموع	مرد	زن	مجموع	مرد	زن	مجموع	مرد	زن	مجموع	مرد	زن	مجموع
دهاقان	0	0	0	170	161	331	0	0	0	5	8	13	175	169	344
اردستان	0	0	0	1262	869	2131	0	0	0	0	1	1	1262	870	2132
تیران و کرون	0	0	0	251	143	394	0	0	0	10	22	32	261	165	426
فریدونشهر	0	0	0	238	130	368	0	0	0	0	1	1	238	131	369
چادگان	0	0	0	153	73	226	0	0	0	0	2	2	153	75	228
مجموع	26,017	23,381	49,398	3,518	2,415	5,933	2,703	2,947	5,650	385	331	716	32,623	29,074	61,697

- ۳- در جدول نمایش داده شده، از آخرین ستون سمت چپ به نام مجموع اعداد، به تفکیک کل، مرد و زن استخراج شود.
- ۴- برای استخراج کل افراد دریافت کننده واکسن، مراحل بالا با این تفاوت انجام شود که در باکس سن واکسن هیچ سنی انتخاب نشده و خالی باشد.

اطلاعات ابتلا ، بستری و مرگ از منبع واحد بیماریهای واگیر:

اطلاعات زیر مربوط به تاریخ های سه ماهه گزارش دهی (به عنوان مثال 1400/01/01 تا 1400/03/31) ، همچنین سه ماهه های بعدی از واحد واگیر شهرستان اخذ گردد:

- تعداد میانسالان مبتلا به کووید
- تعداد میانسالان بستری در بیمارستان به علت کووید به تفکیک جنس
- تعداد کل افراد بستری در بیمارستان به علت کووید به تفکیک جنس
- تعداد میانسالان فوت شده به علت کووید بستری در بیمارستان به تفکیک جنس
- تعداد کل افراد فوت شده به علت کووید بستری در بیمارستان

تحلیل و برنامه مداخله پیشنهادی:

جدول ارسال گزارش تحلیل اطلاعات و شاخص های پیشگیری از ابتلا و مرگ و میر کووید-۱۹ در میانسالان

سه ماهه..... سال ۱۴۰۰ - شهرستان.....						منبع	
کل		زن		مرد			شاخص
درصد	تعداد	درصد	تعداد	درصد	تعداد		
						میانسالان دریافت کننده واکسن از کل جمعیت میانسالان	سامانه های الکترونیک
						میانسالان دریافت کننده واکسن از کل جمعیت دریافت کننده واکسن	
						میانسالان مبتلا به کووید از کل جمعیت میانسالان	اطلاعات واگیر
						میانسالان مبتلا به کووید از کل مبتلایان به کووید	
						میانسالان بستری به علت کووید در بیمارستان از کل بستری های به علت کووید	
						میانسالان فوت شده به علت کووید از کل جمعیت میانسالان	
						میانسالان فوت شده به علت کووید از میانسالان بستری در بیمارستان به علت کووید	
						میانسالان فوت شده به علت کووید از کل فوتی های بستری در بیمارستان به علت کووید	

فرم گزارش دهی هفته ملی سلامت بانوان ایران

نامه شماره ۶۴۹۵ مورخ ۱۴۰۰/۷/۶

E	D	C	B	A
<p style="color: red; text-align: center;">در صورتی که فعالیتی انجام نشده است، مقابل آن خط تیره گذاشته شود</p>				تام دانشگاه
				تعداد مراکز جامع سلامت
				تعداد پایگاههای بهداشتی
				تعداد خانه های بهداشتی
				تعداد داوطلبان بهداشت
توصیحات	واحد	پاسخ	فعالیت	
	تعداد جلسه		برگزاری جلسه هماهنگی درون بخشی	جلسات و همایش ها و جشنواره ها
نام سازمان های مدعو:	بلی / خیر		برگزاری جلسه هماهنگی درون بخشی	
سمت اعضای کمیته:	بلی / خیر		تشکیل کمیته اجرایی هفته ملی سلامت بانوان	
موضوع همایش و تعداد افراد شرکت کننده:	تعداد همایش		برگزاری همایش علمی (حضور و عقیر حضوری)	
موضوع آموزش و تعداد افراد شرکت کننده: برای هر موضوع اطلاعات جداگانه تکمیل شود	تعداد جلسه		برگزاری جلسه آموزشی (حضور و عقیر حضوری)	
موضوع برنامه و سمت فرد شرکت کننده:	تعداد برنامه		بخش برنامه در تئویزین	رسانه های دیداری و شنیداری
موضوع:	تعداد مصاحبه / برنامه رادیویی		مصاحبه خبری و برنامه رادیویی با رئیس محترم دانشگاه	
موضوع:			مصاحبه خبری و برنامه رادیویی با معاون محترم بهداشت دانشگاه	
موضوع:			مصاحبه خبری و برنامه رادیویی با مدیر محترم سلامت خانواده دانشگاه	
موضوع و سمت فرد شرکت کننده:			مصاحبه خبری و برنامه رادیویی با سایر افراد	
موضوع و محل درج مطلب آموزشی / مقاله:	تعداد مقاله		درج مطلب آموزشی / مقاله در سایت معاونت بهداشتی، خبرگزاری ها، شبکه های اجتماعی و ...	اقدامات مبتنی بر جامعه
موضوع و گروه هدف مسابقه:	تعداد مسابقه		برگزاری مسابقه ورزشی، علمی، نقاشی و سایر	
	بلی / خیر		برپایی جادر سلامت / ایستگاه سلامت / آترقه سلامت / تئویزین سلامت	
گروه های هدف:	تعداد برگزار شده		کوه پیمایی و پیاده روی	
	بلی / خیر		نصب بنر / پلاکارد / پوستر	رسانه های چاپی
	عدد		نصب بیلبورد / تابلوهای تبلیغاتی شهرداری	
موضوعات:	تعداد بر حسب موضوع		تهیه تراکت و پمفلت و توزیع آن	
موضوعات:	تعداد		درج خبر و مقالات علمی در روزنامه ها	
موضوعات و گروه هدف:	بلی / خیر		ارسال پیامک مربوط به هفته ملی سلامت بانوان	اطلاع رسانی
موضوعات:	بلی / خیر		ارسال پیام کوتاه در شبکه های اجتماعی	
	بلی / خیر		بارگذاری شمار، جدول روز شمار و پوستر هفته ملی سبا در سایت معاونت بهداشتی	
	بلی / خیر		ارسال پیام ها، شمار و روز شمار هفته ملی سبا به کلیه کارکنان شاغل در مرکز بهداشت استان	
محل و تعداد مکان های نمایش: به عنوان مثال نمایش تئویزین در ۱ - مرکز بهداشتی درمانی	بلی / خیر		نمایش تئویزین، شمار، روز شمار هفته و ... در تئویزین شبکه بهداشت و مراکز بهداشتی درمانی و کلینیک بیمارستان برای مراجعین	
محل درج:	بلی / خیر		درج پیام بهداشتی در سربرگ نامه های اداری، قبوض، تئویزین دیجیتال شهری و ...	
	بلی / خیر		درج شمار در صفحه اول تئویزین اداری	
نام ادارات سازمان ها:	تعداد ادارات / سازمان ها		وزیرت رایگان از مراجعه کنندگان	معاینات و خدمات سلامت
محل توزیع:	بلی / خیر		انجام معاینات کارکنان شاغل در ادارات	
نام سازمان:	بلی / خیر		توزیع ویتامین د	
			تشکیل پرونده الکترونیک سلامت برای سازمان خاص به مناسبت هفته	سایر ابتکارات و فعالیت ها

فورمت صورتجلسه کمیته مرگ ۳۰ تا ۷۰ سال

تایید



صورتجلسه

معاونت بهداشتی دانشگاه علوم پزشکی اصفهان - مرکز بهداشت / شبکه بهداشت و درمان
شش ماهه سال

تاریخ جلسه	ساعت شروع	ساعت خاتمه	مکان

موضوع جلسه	-
حاضرین	-
غایبین	-

گزارش جلسه

ردیف	شرح مصوبه	مسئول پیگیری	مهلت اجرا
۱			
۲		-	
۳		-	

ردیف	فهرست دستورالعمل های پیشگیری از سرطان پستان – برنامه سلامت میانسالان	شماره و تاریخ نامه ارسالی
۱	دستورالعمل اجرایی پیشگیری از سرطان پستان	۹۱/۵/۸ – ۵۸۰۱
۲	بسته خدمتی پیشگیری از سرطان پستان در سطح اول	۹۱/۵/۲۳ – ۶۲۱۵
۳	پاسخ به سوالات رایج طرح ملی کنترل سرطان پستان	۹۱/۶/۱۸ – ۶۹۴۳
۴	نحوه ثبت و گزارشدهی طرح ملی کنترل سرطان پستان	۹۱/۶/۲۳ – ۷۰۸۸
۵	عدم کاربرد Breast light در تشخیص سرطان پستان	۹۲/۲/۱۸ – ۱۱۰۸
۶	نحوه برخورد با دردهای پستانی	۹۲/۳/۸ – ۱۷۷۶
۷	نحوه برخورد با توده های پستانی	۹۲/۳/۸ – ۱۷۹۱
۸	نحوه برخورد با بیماری های خوش خیم پستان	۹۲/۳/۸ – ۱۱۷۲
۹	اندیکاسیون های ارجاع در برنامه کنترل سرطان پستان	۹۲/۳/۸ – ۱۱۷۱
۱۰	واژه شناسی ماموگرافی و سونوگرافی پستان	۹۲/۶/۱۶ – ۴۷۶۷

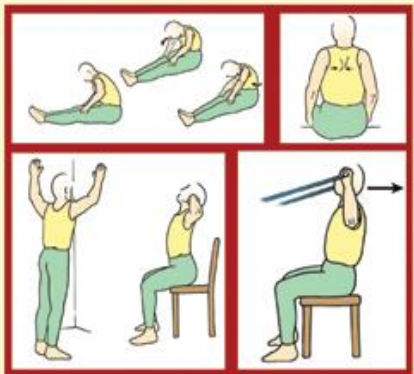
ردیف	فهرست دستورالعمل های پیشگیری از سرطان سرویکس- برنامه سلامت میانسالان	شماره و تاریخ نامه ارسالی
۱	دستورالعمل اجرایی برنامه پیشگیری از سرطان سرویکس	۴/۲/۹۱-۲۸۳۰
۲	تعرفه پاپ اسمیر در سال ۱۳۹۱	۲۱/۸/۹۱ - ۸۵۷۷
۳	آخرین تعرفه دولتی مصوب سال ۱۳۹۱	۲۰/۱۰/۹۱ - ۱۰۲۶۵
۴	دستورالعمل تفسیر گزارش پاپ اسمیر	۲۳/۱۲/۹۱ - ۱۲۲۳۵
۵	تعرفه دولتی مصوب سال ۱۳۹۲	۲/۴/۹۲ - ۲۴۲۶
۶	نحوه برخورد با تغییرات خوش خیم سرویکس براساس گزارش پاپ اسمیر	۲۴/۶/۹۲ - ۴۹۸۶
۷	آخرین تعرفه دولتی مصوب سال ۱۳۹۳	۰۶/۰۵/۹۳ - ۳۶۱۲/۶

منابع آموزشی

-	کتابچه های شیوه زندگی سالم در میانسالان- مجموعه ۵ جلدی
-	کتابچه های خودمراقبتی - مجموعه ۶ جلدی
۹۷/۱۰/۲۶-۱۰۶۳۷	یائسگی بلوغ اندیشه و تجربه
۹۸/۲/۲۲-۱۴۷۰	مشاوره برای تغییر رفتار سلامت- از مجموعه کتاب های شیوه زندگی سالم میانسالان- جلد ۱
۹۸/۲/۲۲-۱۴۷۰	فعالیت جسمانی میانسالان همراه با CD- از مجموعه کتاب های شیوه زندگی سالم میانسالان- جلد ۲
99/2/20-1484	فایل الکترونیکی کتاب HPV
۹۹/۳/۷-۲۱۵۶	HPV
۹۹/۱۱/۱۳-۱۱۵۸۶	مشاوره برای تغییر رفتار سلامت(SOC) - از مجموعه کتاب های شیوه زندگی سالم میانسالان- جلد ۳
۹۹/۱۲/۲۶-۱۳۳۴۷	فایل pdf کتاب مشاوره برای تغییر رفتار سلامت(SOC) - از مجموعه کتاب های شیوه زندگی سالم میانسالان- جلد ۳
۹۹/۳/۷-۲۱۵۶	پوستر و CD هرم فعالیت بدنی و تمرینات ورزشی
۹۹/۷/۷-۷۰۶۲	فایل الکترونیکی پوستر ورزش در محل کار اداری
۹۹/۵/۶-۴۵۷۲	فایل الکترونیکی اختلالات کف لگن
۱۴۰۰/۵/۳-۴۲۸۴	فیلم تن سنجی(نحوه اندازه گیری صحیح قد، وزن و دور کمر در منزل)
۱۴۰۰/۸/۵-۷۳۳۶	CD نحوه صحیح نمونه گیری تست پاپ اسمیر

مجموعه ۵ جلدی کتابچه های شیوه زندگی سالم در میانسالان

شیوه زندگی سالم در میانسالان (۵) ورزش و فعالیت جسمانی در میانسالان بیمار



معاونت سلامت وزارت بهداشت، درمان و آموزش پزشکی
دفتر سلامت جمعیت خانواده و مدارس



معاونت بهداشتی

شیوه زندگی سالم در میانسالان (۴) ورزش و فعالیت جسمانی در میانسالان سالم




معاونت سلامت وزارت بهداشت، درمان و آموزش پزشکی
دفتر سلامت جمعیت خانواده و مدارس



معاونت بهداشتی

شیوه زندگی سالم در میانسالان (۳) مضرات دخانیات و روش های ترک آن



معاونت سلامت وزارت بهداشت، درمان و آموزش پزشکی

دفتر سلامت جمعیت، خانواده و مدارس
اداره سلامت میانسالان
دفتر سلامت محیط و کار
کمیته کشوری کنترل استعمال دخانیات

و انجمن زندگی بدون دخانیات

شیوه زندگی سالم در میانسالان (۲) تغذیه میانسالان در بیماریهای شایع




معاونت سلامت وزارت بهداشت، درمان و آموزش پزشکی
دفتر سلامت جمعیت خانواده و مدارس



معاونت بهداشتی

شیوه زندگی سالم در میانسالان (۱) تغذیه میانسالان سالم



معاونت سلامت وزارت بهداشت، درمان و آموزش پزشکی
دفتر سلامت جمعیت خانواده و مدارس



معاونت بهداشتی

سایر موارد

شماره و تاریخ نامه ارسالی	عنوان
۹۳/۱۲/۲۶-۲۰۳۴۲	دستورالعمل مگادوز ویتامین D3
۹۷/۳/۶-۲۰۴۰	آئین نامه کمیته کاهش مرگ و میر زودهنگام گروه سنی ۳۰ تا ۷۰ سال
۹۹/۲/۱۴-۱۲۶۳	شیوه زندگی سالم میانسالان در دوران اپیدمی کرونا ملاحظات برنامه سلامت میانسالان در گام دوم همه گیری کووید-۱۹
۱۴۰۰/۱/۲۳ - ۴۲۳	دریافت فیلم آموزشی «نحوه اندازه گیری فشارخون» و «نحوه اندازه گیری قندخون با گلوکومتر» از سایت معاونت بهداشتی استان
۱۴۰۰/۲/۴-۸۵۴	فایل اکسل ارجاع سطح دو ماما
۱۴۰۰/۴/۱-۲۹۷۲	فرمت تهیه گزارش تحلیل مرگ و میر گروه سنی ۳۰ تا ۷۰ سال
۱۴۰۰/۷/۱۲-۶۷۱۱	دستورالعمل نحوه استخراج شاخص های کووید-۱۹ تا اطلاع ثانوی



➤ آدرس ایمیل برنامه سلامت میانسالان مرکز بهداشت استان:

esfahanmiddleage@gmail.com ➤

➤ آدرس مسیر آپارات:

<https://www.aparat.com/u/aulfz>

مسیر دسترسی به فایل ها و دستورات عمل های برنامه سلامت میانسالان در سایت معاونت بهداشتی استان

Chargoon Didgah | sample | دانشگاه علوم پزشکی اصفهان | Not secure | phc.mui.ac.ir

شهروندان | دانش آموختگان | کارکنان | هیات علمی | دانشجویان

برنامه واکسیناسیون | خدمات معاونت بهداشت | سایت قدیم | واحدها | حوزه مدیریت

دانشگاه علوم پزشکی اصفهان | معاونت بهداشتی و مرکز بهداشت استان

تولید ۱۴ سال پیشیبانی مانع زردایی

روابط عمومی مرکز بهداشت استان اصفهان



برای مشاهده واحد مورد نظر بر روی سر گروه واحد کلیک کنید



معاونت فنی

معاونت اجرایی

واحد های فنی



مطالب گروه سلامت جمعیت و خانواده

مطالب گروه سلامت جمعیت و خانواده



مدیر گروه سلامت خانواده و جمعیت
واحد باروری سالم و جمعیت
واحد مادران
واحد نوزادان و کودکان
واحد میانسالان
واحد سالمندان
<input type="checkbox"/> مطالب گروه سلامت جمعیت و خانواده

صفحه دریافت مطالب واحد سلامت میانسالان

صفحه دریافت مطالب واحد سلامت میانسالان



فایل های مربوط به واحد سلامت میانسالان



دستور العمل های واحد سلامت میانسالان



مناسبت های ملی برنامه سلامت میانسالان

هفته ملی سلامت بانوان ایران

۳۰ - ۲۴ مهر ماه هر سال

هفته ملی سلامت مردان ایران

۷ - ۱ اسفند ماه هر سال

هفته جهانی سلامت مردان

۱۴ - ۲۰ ژوئن مصادف با ۲۴ - ۳۰ خرداد ماه

با شکر

از

توجه شما