

معاونت بهداشت دانشگاه علوم پزشکی اصفهان



فلوچارت کاری فرآیند نمونه گیری		
تاریخ: ۱۴۰۲/۲/۲۳	ویرایش: ۱	
بخش:	گروه: فنی	

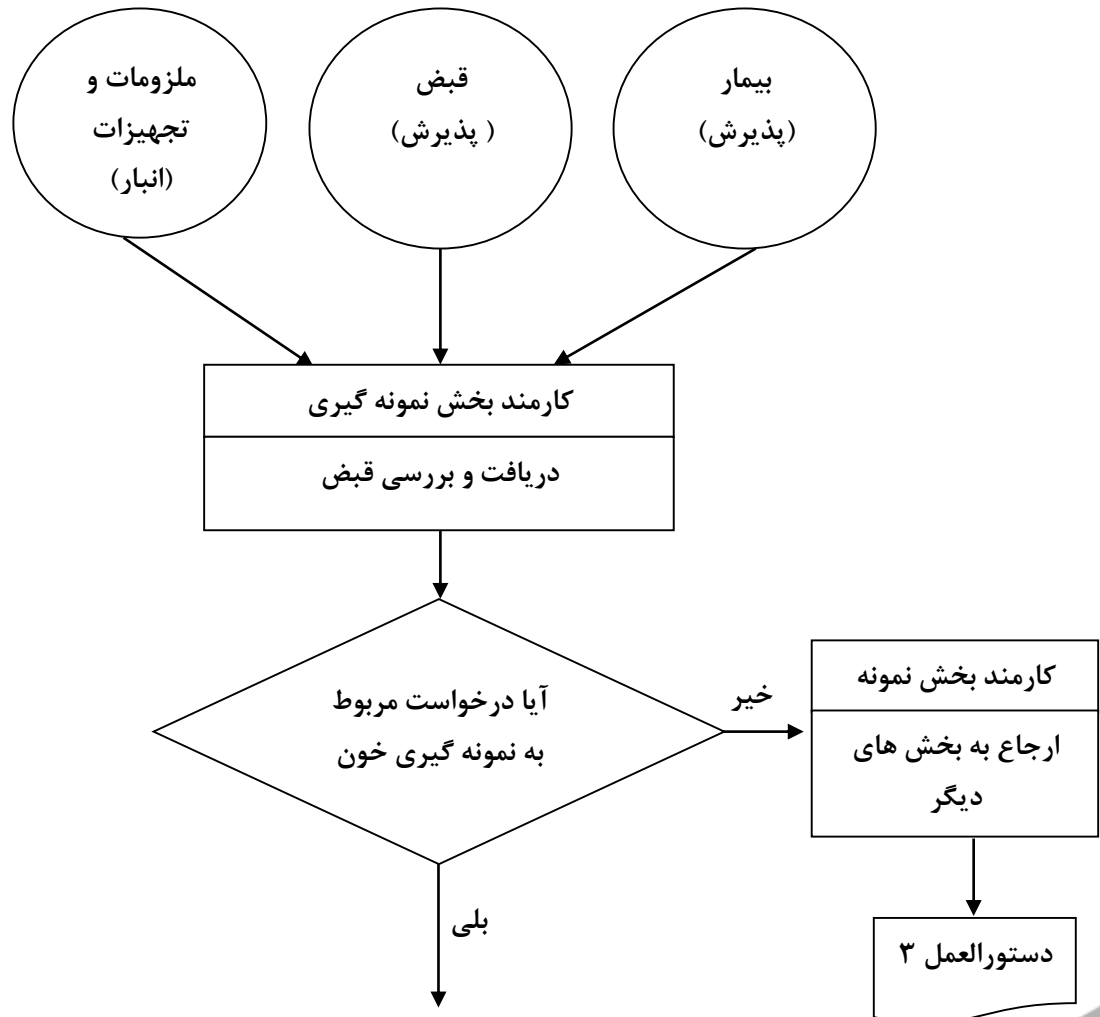
فلوچارت کاری فرآیند نمونه گیری

در این فرآیند دو گونه فعالیت ممکن است انجام شود:

۱- نمونه برداری خون

۲- نمونه برداری غیر خون

هر دو گونه این فعالیت‌ها را می‌توان در ایستگاه‌های کاری فلوچارت زیر بیان نمود.



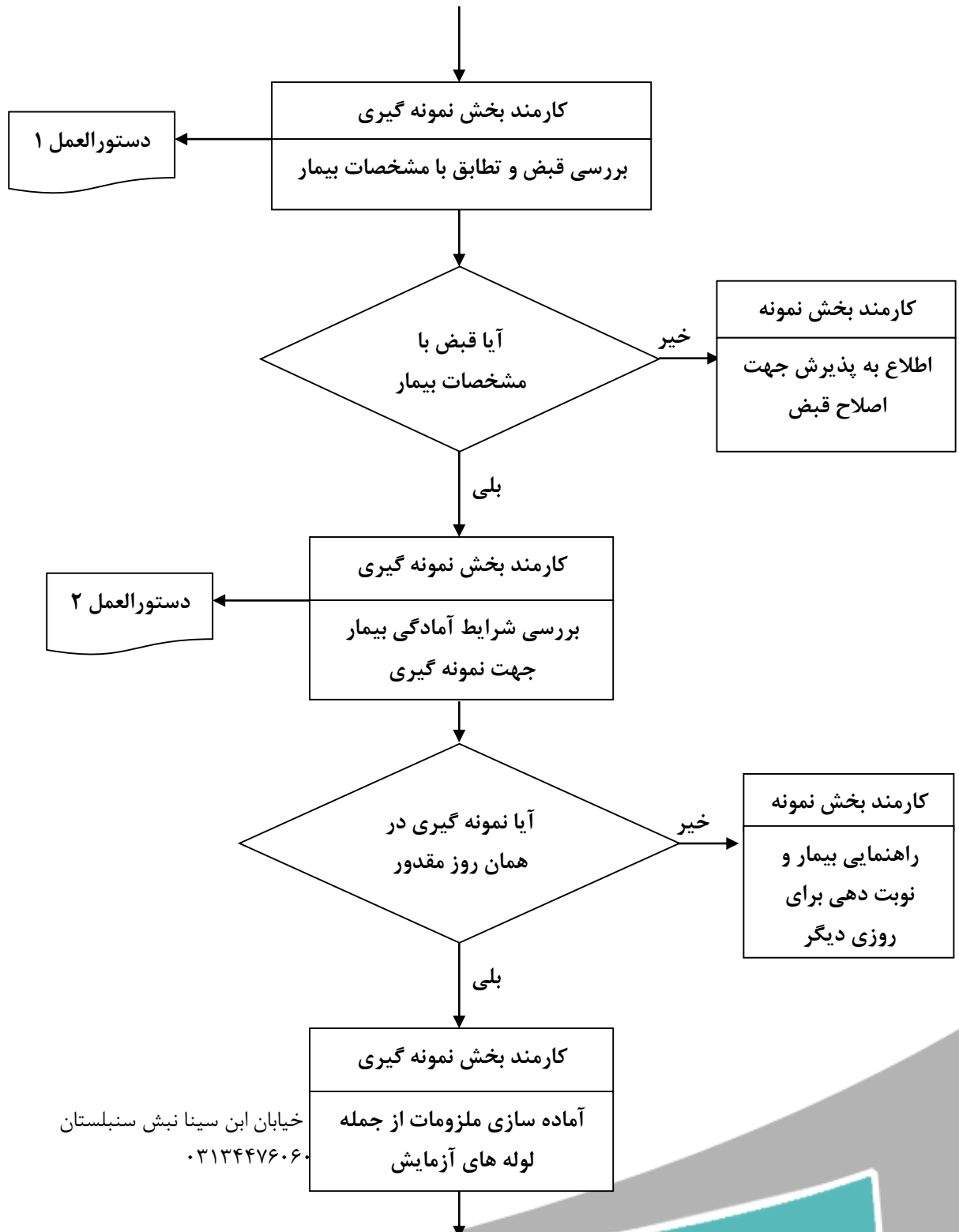
آدرس: خیابان ابن سینا نیش سنبلستان

تلفن: ۰۳۱۳۴۴۷۶۰۶۰

معاونت بهداشت دانشگاه علوم پزشکی اصفهان



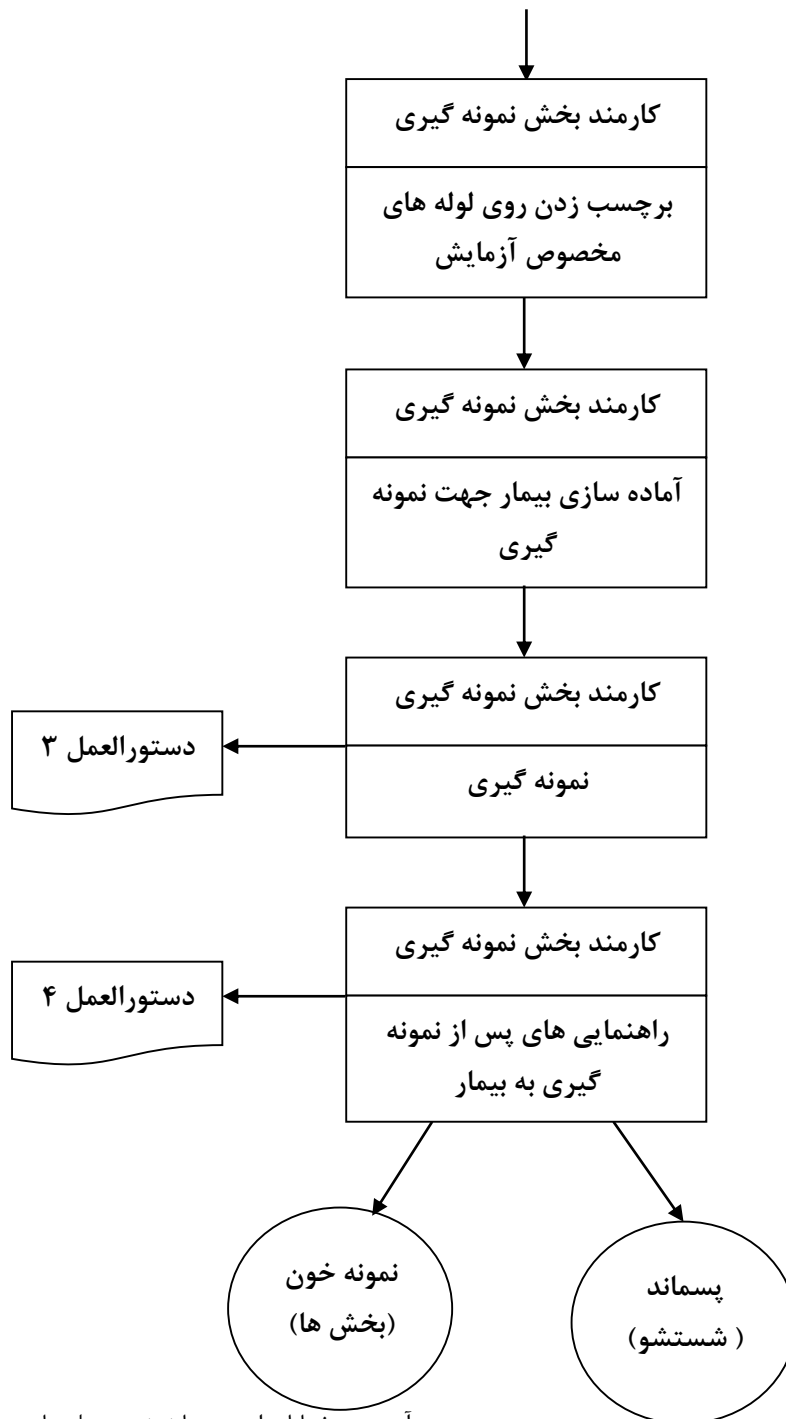
فلوچارت کاری فرآیند نمونه گیری		
تاریخ: ۱۴۰۲/۲/۲۳	ویرایش: ۱	
بخش:	گروه: فنی	



معاونت بهداشت دانشگاه علوم پزشکی اصفهان



فلوچارت کاری فرآیند نمونه گیری		
تاریخ : ۱۴۰۲/۲/۲۳	ویرایش : ۱	
بخش :	گروه : فنی	



آدرس : خیابان ابن سینا نیش سنبلستان
تلفن : ۰۳۱۳۴۴۷۶۰۶۰

معاونت بهداشت دانشگاه علوم پزشکی اصفهان



فلوچارت کاری فرآیند نمونه گیری		
تاریخ: ۱۴۰۲/۲/۲۳	ویرایش: ۱	
بخش:	گروه: فنی	

دستورالعمل ۱: مسئول و یا کارمندان پذیرش در صورت عدم تشابه بین عکس و یا مشخصات با مراجعه کننده نباید توهین آمیز برخورد نمایند و به عنوان مثال بگویند: امکان ندارد این، شما باشید. حتی در موارد مغایرت بایستی به گونه ای با بیماران و مراجعین برخورد شود که شخصیت آن ها حفظ شود. می توان این کار را با پرسیدن اطلاعات تکمیلی نظیر: شماره شناسنامه و یا نام پدر و این قبیل اطلاعات پیگیری نمود و در نهایت احترام به بیمار فهماند که استفاده از نسخه دیگران ممکن است عواقب نامطلوبی در پی داشته باشد. در صورتی که مراجعه کننده شواهدی دال بر احراز هویت نداشت باید مورد را به مسئول فنی و یا سوپروایزر گزارش نمود و با نظر وی اقدامات بعدی صورت گیرد.

دستورالعمل ۲: با توجه به سند شماره ۳ عمل گردد.

دستورالعمل ۳: با توجه به سند شماره ۵ عمل گردد. چنانچه نمونه گیری غیر از خون بود به دستورالعمل های روش صحیح نمونه گیری در بخش مربوطه مراجعه نمایید. به عنوان مثال برای نمونه گیری قارچ به دستورالعمل نمونه گیری در بخش قارچ شناسی از سری دستورالعمل های شماره سند ۸ مراجعه نمایید. برای تمامی موارد نظیر مایع منی، قارچ، نمونه مستقیم و کشت واژن و موارد اینچنینی در دستورالعمل های آزمایش به شیوه ای صحیح آمده است. ضمناً مجموعه این اطلاعات در سند شماره ۳ مربوط به نحوه آماده سازی بیماران آمده است.

دستورالعمل ۴:

- بیمار نباید تا ۱۰ دقیقه پنبه را از محل نمونه گیری بردارد.
- به بیمار بگویید که محل نمونه گیری را توسط پنبه مالش ندهد و آن را ثابت نگه دارد.
- سایر ظروف نمونه گیری را به بیمار تحویل دهید و به وی بگویید عجله نکند تا خون وی کاملاً بند آید، سپس سایر نمونه ها را بگیرد.

آدرس: خیابان ابن سینا نبش سنبلستان

تلفن: ۰۳۱۳۴۴۷۶۰۶۰